

GOBIERNO DEL ESTADO DE CHIHUAHUA
SEGUIMIENTO A LA MATRIZ DE INDICADORES PARA RESULTADOS
Mes de Febrero del 2022

| | |
|---|---|
| Ente Público | 104 - SECRETARIA DE INNOVACION Y DESARROLLO ECONOMICO |
| Programa presupuestario | 1S039B1 - APOYO AL FORTALECIMIENTO Y DESARROLLO INDUSTRIAL |
| Definición del Programa | Impulsar el crecimiento y competitividad de las micro, pequeñas y medianas empresas de la industria de la transformación del estado a través de asesorías, apoyos económicos, capacitación, entrenamiento y certificaciones en sistemas de calidad. |
| Problema que atiende el Programa | 105401 - Escasa participación de las MiPyMes de la Industria de la Transformación del estado en las cadenas de valor global |

| POBLACIONES | | | | | | |
|----------------------|---|---|-----------|-------|---------|---------|
| Tipo | Descripción | Unidad de Medida | Población | Total | Mujeres | Hombres |
| REFERENCIA | MiPyMEs de la industria de la transformación del estado | MiPyMEs de la industria de la transformación del estado | | 8,881 | 0 | 0 |
| NO AFECTADA | MiPyMEs de la industria de la transformación del estado | MiPyMEs de la industria de la transformación del estado | | 6,880 | 0 | 0 |
| POTENCIAL (AFECTADA) | MiPyMEs de la industria de la transformación del estado | MiPyMEs de la industria de la transformación del estado | | 2,001 | 0 | 0 |
| OBJETIVO | Micro, pequeñas y medianas empresas de la industria de la transformación del estado | Micro, pequeñas y medianas empresas de la industria de la transformación del estado | | 284 | 0 | 0 |
| POSTERGADA | MiPyMEs de la industria de la transformación del estado | MiPyMEs de la industria de la transformación del estado | | 1,717 | 0 | 0 |
| ATENDIDA | Micro, pequeñas y medianas empresas de la industria de la transformación del estado | Micro, pequeñas y medianas empresas de la industria de la transformación del estado | | 3 | 0 | 0 |

| ALINEACIÓN A INSTRUMENTOS DE PLANEACIÓN ESTRATÉGICA | |
|---|---|
| Eje rector - Tema - Eje Transversal | E203T2 - ECONOMÍA, INNOVACIÓN, DESARROLLO SUSTENTABLE Y EQUILIBRIO REGIONAL - INDUSTRIA - DERECHOS HUMANOS E INCLUSIÓN SOCIAL |
| | Objetivos De Desarrollo Sostenible |
| OBJETIVO | OD08 - Promover el crecimiento económico sostenido, inclusivo y sostenible, el empleo pleno y productivo y el trabajo decente para todos |
| | Plan Nacional De Desarrollo |
| TEMA | E306 - Impulsar la reactivación económica, el mercado interno y el empleo |
| | Plan Estatal De Desarrollo |
| OBJETIVO | E2----03 - Incrementar la generación, crecimiento y competitividad de Micro, Pequeñas y Medianas Empresas (MiPyMEs) chihuahuenses. |
| | Programas De Mediano Plazo |
| OBJETIVO | PS03010001 - Impulsar acciones que favorezcan el desarrollo económico en conjunto con el Sector privado potenciando las vocaciones productivas de las regiones en el Estado de Chihuahua. |

| PRESUPUESTO DEL PROGRAMA | | | | | | | |
|--------------------------|--------------|------------|-------------------------|--------------|--------------|------------|-------------------------|
| Mensual | | | | Acumulado | | | |
| Autorizado | Modificado | Gasto | % de gasto / modificado | Autorizado | Modificado | Gasto | % de gasto / modificado |
| 9,268,541.30 | 9,368,591.51 | 318,090.76 | 3.40 | 9,268,541.30 | 9,368,591.51 | 609,887.03 | 6.51 |

| INDICADORES DEL PROGRAMA | | | | |
|--------------------------------|---|------------------------|------------------------|--|
| Total de Indicadores en el año | Indicadores con avance programado en el periodo | Indicadores con avance | Indicadores sin avance | Indicadores sin avance - Con justificación |
| 9 | 2 | 9 | 0 | 0 |

GOBIERNO DEL ESTADO DE CHIHUAHUA
SEGUIMIENTO A LA MATRIZ DE INDICADORES PARA RESULTADOS
Mes de Febrero del 2022

| | |
|---|---|
| Ente Público | 104 - SECRETARIA DE INNOVACION Y DESARROLLO ECONOMICO |
| Programa presupuestario | 1S039B1 - APOYO AL FORTALECIMIENTO Y DESARROLLO INDUSTRIAL |
| Definición del Programa | Impulsar el crecimiento y competitividad de las micro, pequeñas y medianas empresas de la industria de la transformación del estado a través de asesorías, apoyos económicos, capacitación, entrenamiento y certificaciones en sistemas de calidad. |
| Problema que atiende el Programa | 105401 - Escasa participación de las MiPyMes de la Industria de la Transformación del estado en las cadenas de valor global |

| FUENTES DE FINANCIAMIENTO | | | | | | | | | | |
|-----------------------------|---------------------------------------|--------------------|--|----------------|---------------------|---------------------|-------------------|---------------------|--|--|
| Clave | Descripción | Origen | Interrelaciones | Porcentaje | Autorizado | Modificado | Gasto | Varición | | |
| 1110199 | RECURSOS DEL ESTADO 2022 | RECURSOS FISCALES | 1S039B1 - APOYO AL FORTALECIMIENTO Y DESARROLLO INDUSTRIAL | 65.39% | 6,060,424.00 | 6,060,424.00 | 26,308.59 | 6,034,115.41 | | |
| 1521699 | FONDO GENERAL DE PARTICIPACIONES 2022 | RECURSOS FEDERALES | 1S039B1 - APOYO AL FORTALECIMIENTO Y DESARROLLO INDUSTRIAL | 34.61% | 3,208,117.30 | 3,308,167.51 | 583,578.44 | 2,724,589.07 | | |
| Total de presupuesto | | | | 100.00% | 9,268,541.30 | 9,368,591.51 | 609,887.03 | 8,758,704.48 | | |

GOBIERNO DEL ESTADO DE CHIHUAHUA
SEGUIMIENTO A LA MATRIZ DE INDICADORES PARA RESULTADOS
Mes de Febrero del 2022

| 104 - SECRETARÍA DE INNOVACIÓN Y DESARROLLO ECONÓMICO | | | | | | | | | | | | | | | |
|--|---|--|----------------------|--|---|---------------|--|---------------|--------|-----------------------|----------|-------------------------|----------|---|--|
| 1S039B1 - APOYO AL FORTALECIMIENTO Y DESARROLLO INDUSTRIAL | | | | | | | | | | | | | | | |
| Objetivos | | Indicador | | | | | | Meta | | Avances del Indicador | | | | Medio de Verificación | Supuestos |
| Nivel / Referencia | Resumen Narrativo | Nombre del Indicador / Descripción del Indicador | Método de Cálculo | Tipo / Dimensión / Frecuencia/Traectoria | Fórmula / Variables de la Fórmula | Clasificación | Unidad de Medida | Valor Reprog. | Meta | Valor Logrado del mes | Av. Men. | Valor Logrado Acumulado | Av. Acu. | | |
| FIN | Contribuir al incremento de la generación, crecimiento y competitividad de las micro, pequeñas y medianas empresas (MIPyMEs) chihuahuenses, a través del incremento de la participación en las cadenas de valor global de las capacidades de las micro, pequeñas y medianas empresas (MiPyMes) de la industria de la transformación del estado. | Variación porcentual de unidades económicas del estado de Chihuahua de la industria de la transformación Mide la variación porcentual de unidades económicas del estado de Chihuahua de la industria de la transformación registradas en el año actual con respecto al año anterior | VARIACION_PORCENTUAL | Estratégico Eficacia Anual ASCENDENTE | $((UEECT/UEECT1)-1)*100$ UEECT = Unidades económicas del estado de Chihuahua de la industria de la transformación registradas en el año actual UEECT1 = Unidades económicas del estado de Chihuahua de la industria de la transformación registradas en el año anterior | CONSTANTE | Unidades económicas del estado de Chihuahua del sector de transformación | 5,400.00 | 1.01 | 5,366.00 | 0.37 | 5,366.00 | 0.37 | MEDIO PÚBLICO-En la Dirección de Industria, ubicada en el edificio de la Secretaría de Innovación y Desarrollo Económico del Gobierno del Estado de Chihuahua. Contacto a través del número telefónico 614-4423300; o bien en el hipervínculo: http://www.chihuahua.com.mx/pbr.php .- | La economía del País se mantiene estable. |
| Justificación : | | | | | | | | | | | | | | | |
| Observaciones : | | | | | | | | | | | | | | | |
| PROPOSITO | Las micro, pequeñas y medianas empresas de la industria de la transformación del estado, incrementan su competitividad a través de su participación en las cadenas de valor global. | Porcentaje del índice anual de integración de insumos nacionales en la producción de la Industria Manufacturera, Maquiladora y de Servicios de Exportación Mide el porcentaje del índice anual de integración de insumos nacionales en la producción de la Industria Manufacturera, Maquiladora y de Servicios de Exportación logrado en el año actual con respecto a lo programado | PORCENTAJE | Estratégico Eficacia Anual ASCENDENTE | $(IINLT/IINPT1)*100$ IINLT = Índice anual de Integración de Insumos Nacionales logrado en el año actual IINPT1 = Índice anual de Integración de Insumos Nacionales programado en el año actual | CONSTANTE | Índice anual de Integración de Insumos Nacionales logrado | 3.46 | 100.00 | 3.45 | 99.71 | 3.45 | 99.71 | MEDIO PÚBLICO-En la Dirección de Industria, ubicada en el edificio de la Secretaría de Innovación y Desarrollo Económico del Gobierno del Estado de Chihuahua. Contacto a través del número telefónico 614-4423300; o bien en el hipervínculo: http://www.chihuahua.com.mx/pbr.php .- | La economía del Estado se mantiene estable. |
| Justificación : El dato del índice de integración de insumos nacionales es una cifra preliminar, ya que el cierre del INEGI es posterior al cierre del seguimiento mensual en el módulo del sistema SICIP. | | | | | | | | | | | | | | | |
| Observaciones : | | | | | | | | | | | | | | | |
| COMPONENTE C01 | Apoyos económicos a MIPyMEs de la industria de la transformación otorgados. | Variación porcentual de MIPyMEs de la industria de la transformación sujetos de derecho con apoyos económicos Mide la variación porcentual de las MIPyMEs de la industria de la transformación sujetos de derecho con apoyos económicos en el año actual con respecto al año anterior. | VARIACION_PORCENTUAL | Estratégico Eficacia Anual ASCENDENTE | $((MBAEET/MBAEET1)-1)*100$ MBAEET = MIPyMEs de la industria de la transformación beneficiadas con apoyos económicos en el año actual MBAEET1 = MIPyMEs de la industria de la transformación beneficiadas con apoyos económicos en el año anterior | ACUMULADO | MIPyMEs del sector de la transformación beneficiadas con apoyos económicos | 223.00 | -16.79 | 0.00 | -100.00 | 0.00 | -100.00 | MEDIO PÚBLICO-En la Dirección de Industria, ubicada en el edificio de la Secretaría de Innovación y Desarrollo Económico del Gobierno del Estado de Chihuahua. Contacto a través del número telefónico 614-4423300; o bien en el hipervínculo: http://www.chihuahua.com.mx/pbr.php .- | Las y los empresarios aplican el apoyo de acuerdo con lo establecido en las Reglas de Operación. |
| Justificación : En proceso administrativo, para ejecución del Presupuesto 2022, para las acciones y proyectos del Programa. | | | | | | | | | | | | | | | |
| Observaciones : | | | | | | | | | | | | | | | |

GOBIERNO DEL ESTADO DE CHIHUAHUA
SEGUIMIENTO A LA MATRIZ DE INDICADORES PARA RESULTADOS
Mes de Febrero del 2022

| 104 - SECRETARIA DE INNOVACION Y DESARROLLO ECONOMICO | | | | | | | | | | | | | | | |
|---|--|---|----------------------|---|---|----------------------------|--|---------------|--------|-----------------------|----------|-------------------------|----------|---|--|
| 1S039B1 - APOYO AL FORTALECIMIENTO Y DESARROLLO INDUSTRIAL | | | | | | | | | | | | | | | |
| Objetivos | | Indicador | | | | | | Meta | | Avances del Indicador | | | | Medio de Verificación | Supuestos |
| Nivel / Referencia | Resumen Narrativo | Nombre del Indicador / Descripción del Indicador | Método de Cálculo | Tipo / Dimensión / Frecuencia/Trayectoria | Fórmula / Variables de la Fórmula | Clasificación | Unidad de Medida | Valor Reprog. | Meta | Valor Logrado del mes | Av. Men. | Valor Logrado Acumulado | Av. Acu. | | |
| ACTIVIDAD C0101 | Atención de solicitudes para apoyos económicos para la creación y fortalecimiento de MIPyMEs de la industria de la transformación. | Variación porcentual de microempresarias sujetas de derecho con apoyo económico Mide la variación porcentual de microempresarias sujetas de derecho con apoyo económico a través del fomento al empleo en el año actual con respecto al año anterior | VARIACION_PORCENTUAL | Gestión Eficiencia Anual ASCENDENTE | $((MSDAET / MSDAET1) - 1) * 100$ MSDAET = Microempresarias sujetas de derecho con apoyo económico a través del fomento al empleo en el año actual MSDAET1 = Microempresarias sujetas de derecho con apoyo económico a través del fomento al empleo en el año anterior | ACUMULADO CONSTANTE | Microempresarias | 2.00 | -80.00 | 0.00 | -100.00 | 0.00 | -100.00 | MEDIO PÚBLICO-En la Dirección de Industria, ubicada en el edificio de la Secretaría de Innovación y Desarrollo Económico del Gobierno del Estado de Chihuahua. Contacto a través del número telefónico 614-4423300; o bien en el hipervínculo: http://www.chihuahua.com.mx/pbr.php -- | Las y los empresarios están interesados en solicitar apoyos económicos a la Secretaría de Innovación y Desarrollo Económico. |
| Justificación : En proceso administrativo, para ejecución del Presupuesto 2022, para las acciones y proyectos del Programa. | | | | | | | | | | | | | | | |
| Observaciones : | | | | | | | | | | | | | | | |
| | | Variación porcentual de solicitudes de apoyo económico de MIPyMEs de la industria de la transformación. Mide la variación porcentual de solicitudes de apoyo económico de MIPyMEs de la industria de la transformación en el año actual con respecto al año anterior. | VARIACION_PORCENTUAL | Gestión Eficiencia Anual ASCENDENTE | $((SAPMT / SAPMT1) - 1) * 100$ SAPMT = Solicitudes de apoyo económico de MIPyMEs de la industria de la transformación en el año actual SAPMT1 = Solicitudes de apoyo económico de MIPyMEs de la industria de la transformación en el año anterior | ACUMULADO CONSTANTE | Solicitudes de apoyo económico Solicitudes de apoyo económico | 71.00 | 2.90 | 1.00 | -98.55 | 4.00 | -94.20 | MEDIO PÚBLICO-En la Dirección de Industria, ubicada en el edificio de la Secretaría de Innovación y Desarrollo Económico del Gobierno del Estado de Chihuahua. Contacto a través del número telefónico 614-4423300; o bien en el hipervínculo: http://www.chihuahua.com.mx/pbr.php -- | Las y los empresarios están interesados en solicitar apoyos económicos a la Secretaría de Innovación y Desarrollo Económico. |
| Justificación : | | | | | | | | | | | | | | | |
| Observaciones : | | | | | | | | | | | | | | | |
| ACTIVIDAD C0102 | Participación de MIPyMEs de la industria de la transformación en foros, misiones comerciales y encuentros de negocios. | Variación porcentual de MIPyMEs de la industria de la transformación participantes en foros, misiones comerciales y encuentros de negocios Mide la variación porcentual de MIPyMEs de la industria de la transformación participantes en foros, misiones comerciales y encuentros de negocios en el año actual con respecto al año anterior. | VARIACION_PORCENTUAL | Gestión Eficiencia Anual ASCENDENTE | $((MPT / MPT1) - 1) * 100$ MPT = MIPyMEs de la industria de la transformación participantes en foros, misiones comerciales y encuentros de negocios en el año actual MPT1 = MIPyMEs de la industria de la transformación participantes en foros, misiones comerciales y encuentros de negocios en el año anterior | ACUMULADO CONSTANTE | MIPyMEs del sector de la transformación participantes en foros, misiones comerciales y encuentros de negocios MIPyMEs del sector de la transformación participantes en foros, misiones comerciales y encuentros de negocios | 150.00 | -56.52 | 0.00 | -100.00 | 0.00 | -100.00 | MEDIO PÚBLICO-En la Dirección de Industria, ubicada en el edificio de la Secretaría de Innovación y Desarrollo Económico del Gobierno del Estado de Chihuahua. Contacto a través del número telefónico 614-4423300; o bien en el hipervínculo: http://www.chihuahua.com.mx/pbr.php -- | Las y los empresarios están interesadas en participar en foros, misiones comerciales y Encuentros de Negocios. |
| Justificación : En proceso administrativo, para ejecución del Presupuesto 2022, para las acciones y proyectos del Programa. | | | | | | | | | | | | | | | |
| Observaciones : | | | | | | | | | | | | | | | |

GOBIERNO DEL ESTADO DE CHIHUAHUA
SEGUIMIENTO A LA MATRIZ DE INDICADORES PARA RESULTADOS
Mes de Febrero del 2022

| 104 - SECRETARIA DE INNOVACION Y DESARROLLO ECONOMICO | | | | | | | | | | | | | | | |
|--|---|--|-----------------------|---|---|----------------------------|--|---------------|--------|-----------------------|----------|-------------------------|----------|---|---|
| 1S039B1 - APOYO AL FORTALECIMIENTO Y DESARROLLO INDUSTRIAL | | | | | | | | | | | | | | | |
| Objetivos | | Indicador | | | | | | Meta | | Avances del Indicador | | | | Medio de Verificación | Supuestos |
| Nivel / Referencia | Resumen Narrativo | Nombre del Indicador / Descripción del Indicador | Método de Cálculo | Tipo / Dimensión / Frecuencia/Trayectoria | Fórmula / Variables de la Fórmula | Clasificación | Unidad de Medida | Valor Reprog. | Meta | Valor Logrado del mes | Av. Men. | Valor Logrado Acumulado | Av. Acu. | | |
| COMPONENTE C02 | Incentivos fiscales y no fiscales para el desarrollo de las MIPyMEs de la industria de la transformación brindados. | Variación porcentual de MIPyMEs de la industria de la transformación beneficiadas con incentivos fiscales y no fiscales Mide la variación porcentual de MIPyMEs de la industria de la transformación beneficiadas con incentivos fiscales y no fiscales en el año actual con respecto al año anterior. | VARIACION_POR CENTUAL | Estratégico Eficacia Anual ASCENDENTE | $((MBIFNFT/MBIFNFT1)-1)*100$ MBIFNFT = MIPyMEs de la industria de la transformación beneficiadas con incentivos fiscales y no fiscales en el año actual MBIFNFT1 = MIPyMEs de la industria de la transformación beneficiadas con incentivos fiscales y no fiscales en el año anterior | ACUMULADO CONSTANTE | MiPyMes del sector de la transformación beneficiadas con incentivos fiscales y no fiscales MiPyMes del sector de la transformación beneficiadas con incentivos fiscales y no fiscales | 61.00 | 19.61 | 0.00 | -100.00 | 0.00 | -100.00 | MEDIO PÚBLICO-En la Dirección de Industria, ubicada en el edificio de la Secretaría de Innovación y Desarrollo Económico del Gobierno del Estado de Chihuahua. Contacto a través del número telefónico 614-4423300; o bien en el hipervínculo: http://www.chihuahua.com.mx/pr.php -- | Las y los empresarios cumplen con las reglas de operación para solicitar incentivos fiscales y no fiscales. |
| Justificación | : En proceso administrativo, para ejecución del Presupuesto 2022, para las acciones y proyectos del Programa. | | | | | | | | | | | | | | |
| Observaciones : | | | | | | | | | | | | | | | |
| ACTIVIDAD C0201 | Planeación para el desarrollo de talento (Capacitación técnica, empresarial y certificación en sistemas de calidad) a MIPyMEs de la industria de la transformación. | Variación porcentual de MIPyMEs de la industria de la transformación beneficiadas con planeación para el desarrollo de talento Mide la variación porcentual de MIPyMEs de la industria de la transformación beneficiadas con planeación para el desarrollo de talento en el año actual con respecto al año anterior. | VARIACION_POR CENTUAL | Gestión Eficiencia Anual ASCENDENTE | $((MBPDTT/MBPDTT1)-1)*100$ MBPDTT = MIPyMEs de la industria de la transformación beneficiadas con planeación para el desarrollo de talento en el año actual MBPDTT1 = MIPyMEs de la industria de la transformación beneficiadas con planeación para el desarrollo de talento en el año anterior | ACUMULADO CONSTANTE | MiPyMes del sector de la transformación beneficiadas con planeación para el desarrollo de talento MiPyMes del sector de la transformación beneficiadas con planeación para el desarrollo de talento | 50.00 | -37.50 | 0.00 | -100.00 | 0.00 | -100.00 | MEDIO PÚBLICO-En la Dirección de Industria, ubicada en el edificio de la Secretaría de Innovación y Desarrollo Económico del Gobierno del Estado de Chihuahua. Contacto a través del número telefónico 614-4423300; o bien en el hipervínculo: http://www.chihuahua.com.mx/pr.php -- | Las y los empresarios están interesados en desarrollar el talento humano. |
| Justificación | : En proceso administrativo, para ejecución del Presupuesto 2022, para las acciones y proyectos del Programa. | | | | | | | | | | | | | | |
| Observaciones : | | | | | | | | | | | | | | | |
| ACTIVIDAD C0202 | Atención a solicitudes para el otorgamiento de incentivos fiscales a las MIPyMEs de la industria de la transformación. | Variación porcentual de MIPyMEs de la industria de la transformación atendidas con las solicitudes para el otorgamiento de incentivos fiscales Mide la variación porcentual de MIPyMEs del sector de la transformación atendidas con las solicitudes para el otorgamiento de incentivos fiscales en el año actual con respecto al año anterior. | VARIACION_POR CENTUAL | Gestión Eficiencia Anual ASCENDENTE | $((MASOIFT/MASOIFT1)-1)*100$ MASOIFT = MIPyMEs de la industria de la transformación atendidas con las solicitudes para el otorgamiento de incentivos fiscales en el año actual MASOIFT1 = MIPyMEs de la industria de la transformación atendidas con las solicitudes para el otorgamiento de incentivos fiscales en el año anterior | ACUMULADO CONSTANTE | MiPyMes del sector de la transformación atendidas MiPyMes del sector de la transformación atendidas | 11.00 | -38.89 | 2.00 | -88.89 | 3.00 | -83.33 | MEDIO PÚBLICO-En la Dirección de Industria, ubicada en el edificio de la Secretaría de Innovación y Desarrollo Económico del Gobierno del Estado de Chihuahua. Contacto a través del número telefónico 614-4423300; o bien en el hipervínculo: http://www.chihuahua.com.mx/pr.php -- | Las y los empresarios están interesados en solicitar incentivos fiscales. |

GOBIERNO DEL ESTADO DE CHIHUAHUA
SEGUIMIENTO A LA MATRIZ DE INDICADORES PARA RESULTADOS
Mes de Febrero del 2022

| 104 - SECRETARÍA DE INNOVACIÓN Y DESARROLLO ECONOMICO | | | | | | | | | | | | | | | |
|--|-------------------|--|-------------------|---|-----------------------------------|---------------|------------------|---------------|------|-----------------------|----------|-------------------------|----------|-----------------------|-----------|
| 1S039B1 - APOYO AL FORTALECIMIENTO Y DESARROLLO INDUSTRIAL | | | | | | | | | | | | | | | |
| Objetivos | | Indicador | | | | | | Meta | | Avances del Indicador | | | | Medio de Verificación | Supuestos |
| Nivel / Referencia | Resumen Narrativo | Nombre del Indicador / Descripción del Indicador | Método de Cálculo | Tipo / Dimensión / Frecuencia/Trayectoria | Fórmula / Variables de la Fórmula | Clasificación | Unidad de Medida | Valor Reprog. | Meta | Valor Logrado del mes | Av. Men. | Valor Logrado Acumulado | Av. Acu. | | |

Justificación : Se recibieron 2 solicitudes para el otorgamiento de incentivos fiscales por parte de las MIPyMEs de la industria de la transformación.

Observaciones :


Observaciones Generales del Programa Presupuestario en el Período

Responsable del Programa



Mtro. Leonel Enrique Chavira Acosta
 Director de Industria

Responsable del Ente Público



María Angélica Granados Trespalacios
 Secretaria de Innovación y Desarrollo Económico

GOBIERNO DEL ESTADO DE CHIHUAHUA
SEGUIMIENTO A LA MATRIZ DE INDICADORES PARA RESULTADOS
Mes de Febrero del 2022

| | |
|---|---|
| Ente Público | 104 - SECRETARIA DE INNOVACION Y DESARROLLO ECONOMICO |
| Programa presupuestario | 1S043B1 - APOYO PARA EL FOMENTO A LA ECONOMIA SOCIAL |
| Definición del Programa | Fortalecer la organización y el desarrollo de las capacidades de los sectores productivos del estado para promover un crecimiento sustentable con mejores ingresos para las y los chihuahuenses a través de la asesoría, gestión para constitución, capacitación, proyectos sociales productivos e incentivos económicos a los Organismos del Sector Social de la Economía. |
| Problema que atiende el Programa | 105402 - Baja competitividad de los Organismos del Sector Social de la Economía (OSSE) establecidos en el Estado de Chihuahua |

| POBLACIONES | | | | | | |
|----------------------|---|---|-----------|-------|---------|---------|
| Tipo | Descripción | Unidad de Medida | Población | Total | Mujeres | Hombres |
| REFERENCIA | Los Organismos del Sector Social de la Economía (OSSE) en el Estado | Los Organismos del Sector Social de la Economía (OSSE) en el Estado | | 6,684 | 0 | 0 |
| NO AFECTADA | Los Organismos del Sector Social de la Economía (OSSE) en el Estado | Los Organismos del Sector Social de la Economía (OSSE) en el Estado | | 0 | 0 | 0 |
| POTENCIAL (AFECTADA) | Los Organismos del Sector Social de la Economía (OSSE) en el Estado | Los Organismos del Sector Social de la Economía (OSSE) en el Estado | | 6,684 | 0 | 0 |
| OBJETIVO | Los Organismos del Sector Social de la Economía (OSSE) en el Estado | Los Organismos del Sector Social de la Economía (OSSE) en el Estado | | 90 | 0 | 0 |
| POSTERGADA | Los Organismos del Sector Social de la Economía (OSSE) en el Estado | Los Organismos del Sector Social de la Economía (OSSE) en el Estado | | 6,594 | 0 | 0 |
| ATENDIDA | Los Organismos del Sector Social de la Economía (OSSE) en el Estado | Los Organismos del Sector Social de la Economía (OSSE) en el Estado | | 0 | 0 | 0 |

| ALINEACIÓN A INSTRUMENTOS DE PLANEACIÓN ESTRATÉGICA | |
|---|---|
| Eje rector - Tema - Eje Transversal | E203T2 - ECONOMÍA, INNOVACIÓN, DESARROLLO SUSTENTABLE Y EQUILIBRIO REGIONAL - INDUSTRIA - DERECHOS HUMANOS E INCLUSIÓN SOCIAL |
| Objetivos De Desarrollo Sostenible | |
| OBJETIVO | OD08 - Promover el crecimiento económico sostenido, inclusivo y sostenible, el empleo pleno y productivo y el trabajo decente para todos |
| Plan Nacional De Desarrollo | |
| TEMA | E306 - Impulsar la reactivación económica, el mercado interno y el empleo |
| Plan Estatal De Desarrollo | |
| OBJETIVO | E2----01 - Fortalecer la organización y el desarrollo de las capacidades de los sectores productivos del estado para promover un crecimiento sustentable con mejores ingresos para las y los chihuahuenses. |
| Programas De Mediano Plazo | |
| OBJETIVO | PS03100002 - Impulsar la inclusión económica de los grupos vulnerados, sectores marginados, emprendedores y personas que normalmente tiene dificultad para acceder a financiamientos tradicionales. |
| OBJETIVO | PS03040006 - Impulsar el desarrollo de nuevos emprendedores para la generación de empleos. |
| OBJETIVO | PS03040002 - Fomentar la incorporación a la formalidad de todas las personas que desarrollen actividades de economía social y solidaria. |

| PRESUPUESTO DEL PROGRAMA | | | | | | | |
|--------------------------|--------------|------------|-------------------------|--------------|--------------|------------|-------------------------|
| Mensual | | | | Acumulado | | | |
| Autorizado | Modificado | Gasto | % de gasto / modificado | Autorizado | Modificado | Gasto | % de gasto / modificado |
| 6,137,549.64 | 6,366,186.65 | 288,652.64 | 4.53 | 6,137,549.64 | 6,366,186.65 | 585,920.83 | 8.89 |

| INDICADORES DEL PROGRAMA | | | | |
|--------------------------------|---|------------------------|------------------------|--|
| Total de indicadores en el año | Indicadores con avance programado en el periodo | Indicadores con avance | Indicadores sin avance | Indicadores sin avance - Con justificación |
| 16 | 2 | 10 | 6 | 6 |

GOBIERNO DEL ESTADO DE CHIHUAHUA
SEGUIMIENTO A LA MATRIZ DE INDICADORES PARA RESULTADOS
Mes de Febrero del 2022

| | |
|---|---|
| Ente Público | 104 - SECRETARIA DE INNOVACION Y DESARROLLO ECONOMICO |
| Programa presupuestario | 1S043B1 - APOYO PARA EL FOMENTO A LA ECONOMIA SOCIAL |
| Definición del Programa | Fortalecer la organización y el desarrollo de las capacidades de los sectores productivos del estado para promover un crecimiento sustentable con mejores ingresos para las y los chihuahuenses a través de la asesoría, gestión para constitución, capacitación, proyectos sociales productivos e incentivos económicos a los Organismos del Sector Social de la Economía. |
| Problema que atiende el Programa | 105402 - Baja competitividad de los Organismos del Sector Social de la Economía (OSSE) establecidos en el Estado de Chihuahua |

| FUENTES DE FINANCIAMIENTO | | | | | | | | | |
|-----------------------------|---------------------------------------|--------------------|--|----------------|---------------------|---------------------|-------------------|---------------------|--|
| Clave | Descripción | Origen | Interrelaciones | Porcentaje | Autorizado | Modificado | Gasto | Variación | |
| 1110199 | RECURSOS DEL ESTADO 2022 | RECURSOS FISCALES | 1S043B1 - APOYO PARA EL FOMENTO A LA ECONOMIA SOCIAL | 63.74% | 3,912,033.00 | 3,912,033.00 | 11,396.10 | 3,900,636.90 | |
| 1521699 | FONDO GENERAL DE PARTICIPACIONES 2022 | RECURSOS FEDERALES | 1S043B1 - APOYO PARA EL FOMENTO A LA ECONOMIA SOCIAL | 36.26% | 2,225,516.64 | 2,454,153.65 | 554,524.73 | 1,899,628.92 | |
| Total de presupuesto | | | | 100.00% | 6,137,549.64 | 6,366,186.65 | 565,920.83 | 5,800,265.82 | |

GOBIERNO DEL ESTADO DE CHIHUAHUA
SEGUIMIENTO A LA MATRIZ DE INDICADORES PARA RESULTADOS
Mes de Febrero del 2022

| 104 - SECRETARIA DE INNOVACION Y DESARROLLO ECONOMICO | | | | | | | | | | | | | | | |
|--|---|--|-----------------------|--|---|---------------|---|---------------|--------|-----------------------|----------|-------------------------|----------|---|--|
| 1S043B1 - APOYO PARA EL FOMENTO A LA ECONOMIA SOCIAL | | | | | | | | | | | | | | | |
| Objetivos | | Indicador | | | | | | Meta | | Avances del Indicador | | | | Medio de Verificación | Supuestos |
| Nivel / Referencia | Resumen Narrativo | Nombre del Indicador / Descripción del Indicador | Método de Cálculo | Tipo / Dimensión / Frecuencia/Traectoria | Fórmula / Variables de la Fórmula | Clasificación | Unidad de Medida | Valor Reprog. | Meta | Valor Logrado del mes | Av. Men. | Valor Logrado Acumulado | Av. Acu. | | |
| FIN | Contribuir en fortalecer la organización y el desarrollo de las capacidades de los sectores productivos del estado para promover un crecimiento sustentable con mejores ingresos para las y los chihuahuenses a través del incremento de la competitividad de los Organismos del Sector Social de la Economía (OSSE) en el estado | Variación porcentual de los empleos conservados en los Organismos del Sector Social de la Economía apoyados Mide la variación porcentual de empleos conservados en los Organismos del Sector Social de la Economía apoyados en el año actual con respecto al año anterior | VARIACION_POR CENTUAL | Estratégico Eficacia Anual ASCENDENTE | ((ECT/ECT1)-1)*100 ECT = Empleos conservados por los Organismos del Sector Social de la Economía en el año actual ECT1 = Empleos conservados por los Organismos del Sector Social de la Economía en el año anterior | ACUMULADO | Empleos conservados por los Organismos del Sector Social de la Economía | 1,754.00 | 6.05 | 0.00 | -100.00 | 1,631.00 | -1.39 | MEDIO PÚBLICO-En la Dirección de Economía Social, ubicada en el edificio de la Secretaría de Innovación y Desarrollo Económico del Gobierno del Estado de Chihuahua, contacto a través del número telefónico 614-4423300; o bien en el hipervínculo: http://www.chihuahua.com.mx/pbr.php -- | Los Organismos del Sector Social de la Economía en el estado cuentan con estabilidad económica y social en el país |
| | | | | | | CONSTANTE | Empleos conservados por los Organismos del Sector Social de la Economía | 1,654.00 | | 1,654.00 | | 1,654.00 | | | |
| Justificación : En este mes de febrero, están sin adherirse más integrantes a los grupos productivos, cooperativas o constituirse OSSEs. | | | | | | | | | | | | | | | |
| Observaciones : | | | | | | | | | | | | | | | |
| PROPOSITO | Los organismos del sector social de la economía (OSSE) en el estado incrementan su competitividad | Variación porcentual de los empleos generados en los Organismos del Sector Social de la Economía apoyados Mide la variación porcentual de empleos generados en los Organismos del Sector Social de la Economía apoyados en el año actual con respecto al año anterior | VARIACION_POR CENTUAL | Estratégico Eficacia Anual ASCENDENTE | ((EGT/EGT1)-1)*100 EGT = Empleos generados por los Organismos del Sector Social de la Economía en el año actual. EGT1 = Empleos generados por los Organismos del Sector Social de la Economía en el año anterior | ACUMULADO | Empleos generados por los Organismos del Sector Social de la Economía | 50.00 | 78.57 | 0.00 | -100.00 | 0.00 | -100.00 | MEDIO PÚBLICO-En la Dirección de Economía Social, ubicada en el edificio de la Secretaría de Innovación y Desarrollo Económico del Gobierno del Estado de Chihuahua, contacto a través del número telefónico 614-4423300; o bien en el hipervínculo: http://www.chihuahua.com.mx/pbr.php -- | Los Organismos del Sector Social de la Economía en el estado cuentan con estabilidad económica y social en el estado |
| | | | | | | CONSTANTE | Empleos generados por los Organismos del Sector Social de la Economía | 28.00 | | 28.00 | | 28.00 | | | |
| Justificación : En este mes de febrero, están sin adherirse más integrantes a los grupos productivos, cooperativas o constituirse OSSEs. | | | | | | | | | | | | | | | |
| Observaciones : | | | | | | | | | | | | | | | |
| COMPONENTE C01 | Financiamiento a los Organismos del Sector Social de la Economía en el estado brindado | Variación porcentual del número de financiamientos para lograr el desarrollo entregados a los OSSEs Mide la variación porcentual del número de financiamientos para lograr el desarrollo entregados a los OSSEs en el año actual con respecto al año anterior | VARIACION_POR CENTUAL | Estratégico Eficacia Anual ASCENDENTE | ((NFOT/NFOT1)-1)*100 NFOT = Número de financiamientos entregados a los OSSEs en el año actual NFOT1 = Número de financiamientos entregados a los OSSEs en el año anterior | ACUMULADO | Número de financiamientos entregados a los OSSEs | 2.00 | 100.00 | 0.00 | -100.00 | 0.00 | -100.00 | MEDIO PÚBLICO-En la Dirección de Economía Social, ubicada en el edificio de la Secretaría de Innovación y Desarrollo Económico del Gobierno del Estado de Chihuahua, contacto a través del número telefónico 614-4423300; o bien en el hipervínculo: http://www.chihuahua.com.mx/pbr.php -- | Los Organismos del Sector Social de la Economía OSSE están interesados, reúnen los requisitos de las reglas de operación y son candidatos, así mismo presentan solicitud |
| | | | | | | CONSTANTE | Número de financiamientos entregados a los OSSEs | 1.00 | | 1.00 | | 1.00 | | | |
| Justificación : Durante el mes de febrero se está sin recibir solicitudes para el otorgamiento de financiamiento por parte de los OSSEs. | | | | | | | | | | | | | | | |
| Observaciones : | | | | | | | | | | | | | | | |

GOBIERNO DEL ESTADO DE CHIHUAHUA
SEGUIMIENTO A LA MATRIZ DE INDICADORES PARA RESULTADOS
Mes de Febrero del 2022

| 104 - SECRETARIA DE INNOVACION Y DESARROLLO ECONOMICO | | | | | | | | | | | | | | | |
|---|--|--|----------------------|--|---|----------------------------|--|--------------------|--------|-----------------------|----------|-------------------------|----------|---|--|
| 1S043B1 - APOYO PARA EL FOMENTO A LA ECONOMIA SOCIAL | | | | | | | | | | | | | | | |
| Objetivos | | Indicador | | | | | | Meta | | Avances del Indicador | | | | Medio de Verificación | Supuestos |
| Nivel / Referencia | Resumen Narrativo | Nombre del Indicador / Descripción del Indicador | Método de Cálculo | Tipo / Dimensión / Frecuencia/Traectoria | Fórmula / Variables de la Fórmula | Clasificación | Unidad de Medida | Valor Reprog. | Meta | Valor Logrado del mes | Av. Men. | Valor Logrado Acumulado | Av. Acu. | | |
| ACTIVIDAD C0101 | Gestión de financiamiento para el desarrollo de los Organismos del Sector Social de la Economía (OSSE) | Variación porcentual de las solicitudes validadas de financiamiento a los OSSEs Mide la variación porcentual de las solicitudes validadas de financiamiento a los OSSEs en el año actual con respecto al año anterior | VARIACION_PORCENTUAL | Gestión Eficiencia Anual ASCENDENTE | ((SVFOT/SVFOT1)-1)*100 SVFOT = Solicitudes validadas de financiamiento a los OSSEs en el año actual SVFOT1 = Solicitudes validadas de financiamiento a los OSSEs en el año anterior | ACUMULADO CONSTANTE | Solicitudes validadas de financiamiento a los OSSEs Solicitudes validadas de financiamiento a los OSSEs | 2.00 1.00 | 100.00 | 0.00 1.00 | -100.00 | 0.00 1.00 | -100.00 | MEDIO PÚBLICO-En la Dirección de Economía Social, ubicada en el edificio de la Secretaría de Innovación y Desarrollo Económico del Gobierno del Estado de Chihuahua, contacto a través del número telefónico 614-4423300; o bien en el hipervínculo: http://www.chihuahua.com.mx/pbr.php -- | Los OSSEs se interesan y solicitan financiamiento |
| Justificación : Durante el mes de febrero se está sin recibir solicitudes para el otorgamiento de financiamiento por parte de los OSSEs. | | | | | | | | | | | | | | | |
| Observaciones : | | | | | | | | | | | | | | | |
| ACTIVIDAD C0102 | Promoción para el otorgamiento de financiamientos a los OSSEs | Variación porcentual de solicitudes recibidas para el otorgamiento de financiamiento a los OSSEs Mide la variación porcentual de solicitudes recibidas para el otorgamiento de financiamiento a los OSSEs en el año actual con respecto al año anterior | VARIACION_PORCENTUAL | Gestión Eficiencia Anual ASCENDENTE | ((SROFOT/SROFOT1)-1)*100 SROFOT = Solicitudes recibidas para el otorgamiento de financiamiento a los OSSEs en el año actual SROFOT1 = Solicitudes recibidas para el otorgamiento de financiamiento a los OSSEs en el año anterior | ACUMULADO CONSTANTE | Solicitudes recibidas para el otorgamiento de financiamiento a los OSSEs Solicitudes recibidas para el otorgamiento de financiamiento a los OSSEs | 4.00 2.00 | 100.00 | 0.00 2.00 | -100.00 | 0.00 2.00 | -100.00 | MEDIO PÚBLICO-En la Dirección de Economía Social, ubicada en el edificio de la Secretaría de Innovación y Desarrollo Económico del Gobierno del Estado de Chihuahua, contacto a través del número telefónico 614-4423300; o bien en el hipervínculo: http://www.chihuahua.com.mx/pbr.php -- | Las instituciones crediticias cuentan con suficiencia presupuestal para otorgar los financiamientos |
| Justificación : Durante el mes de febrero se está sin recibir solicitudes para el otorgamiento de financiamiento por parte de los OSSEs. | | | | | | | | | | | | | | | |
| Observaciones : | | | | | | | | | | | | | | | |
| COMPONENTE C02 | Incentivos económicos para OSSEs en el Estado otorgados. | Porcentaje de incentivos económicos otorgados. Mide el porcentaje de incentivos económicos otorgados con respecto a los programados en el año actual. | PORCENTAJE | Estratégico Eficacia Anual ASCENDENTE | ((IOT/IPT1)*100 IOT = Incentivos económicos otorgados en el año actual. IPT1 = Incentivos económicos programados en el año actual. | ACUMULADO CONSTANTE | Incentivos económicos otorgados Incentivos económicos programados | 21.00 21.00 | 100.00 | 0.00 21.00 | 0.00 | 0.00 21.00 | 0.00 | MEDIO PÚBLICO-En la Dirección de Economía Social, ubicada en el edificio de la Secretaría de Innovación y Desarrollo Económico del Gobierno del Estado de Chihuahua, contacto a través del número telefónico 614-4423300; o bien en el hipervínculo: http://www.chihuahua.com.mx/pbr.php -- | Los OSSEs formalizados requieren los incentivos económicos para tener una mayor consolidación y alcance comercial. |
| Justificación : Durante el mes de febrero ero se está sin recibir una solicitud para el otorgamiento de incentivo económico por parte de los OSSEs. | | | | | | | | | | | | | | | |
| Observaciones : | | | | | | | | | | | | | | | |

GOBIERNO DEL ESTADO DE CHIHUAHUA
SEGUIMIENTO A LA MATRIZ DE INDICADORES PARA RESULTADOS
Mes de Febrero del 2022

| 104 - SECRETARIA DE INNOVACION Y DESARROLLO ECONOMICO | | | | | | | | | | | | | | | |
|--|---|---|-------------------|---|---|---------------|--|---------------|--------|-----------------------|----------|-------------------------|----------|---|--|
| 1S043B1 - APOYO PARA EL FOMENTO A LA ECONOMIA SOCIAL | | | | | | | | | | | | | | | |
| Objetivos | | Indicador | | | | | | Meta | | Avances del Indicador | | | | Medio de Verificación | Supuestos |
| Nivel / Referencia | Resumen Narrativo | Nombre del Indicador / Descripción del Indicador | Método de Cálculo | Tipo / Dimensión / Frecuencia/Trayectoria | Fórmula / Variables de la Fórmula | Clasificación | Unidad de Medida | Valor Reprog. | Meta | Valor Logrado del mes | Av. Men. | Valor Logrado Acumulado | Av. Acu. | | |
| | | Porcentaje de proyectos sociales productivos realizados | PORCENTAJE | Estratégico Eficacia Anual ASCENDENTE | (PSPRT/PSPT1)*100 PSPRT = Proyectos sociales productivos realizados en el año actual. | ACUMULADO | Proyectos sociales productivos realizados | 2.00 | 100.00 | 0.00 | 0.00 | 0.00 | 0.00 | MEDIO PÚBLICO-En la Dirección de Economía Social, ubicada en el edificio de la Secretaría de Innovación y Desarrollo Económico del Gobierno del Estado de Chihuahua, contacto a través del número telefónico 614-4423300; o bien en el hipervínculo: http://www.chihuahua.com.mx/pbr.php .- | Los OSSEs formalizados requieren los incentivos económicos para tener una mayor consolidación y alcance comercial. |
| | | Mide el porcentaje de proyectos sociales productivos realizados con respecto a los programados en el año actual. | | | PSPT1 = Proyectos sociales productivos programados en el año actual. | CONSTANTE | Proyectos sociales productivos programados | 2.00 | | 2.00 | | 2.00 | | | |
| Justificación : Los proyectos sociales productivos vinculados a incrementar la competitividad, fortalecimiento o desarrollo de los OSSEs, están programados a partir del mes de agosto del año 2022. | | | | | | | | | | | | | | | |
| Observaciones : | | | | | | | | | | | | | | | |
| ACTIVIDAD C0201 | Validación de solicitudes de incentivos económicos para los OSSEs. | Porcentaje de solicitudes validadas para incentivos económicos . | PORCENTAJE | Gestión Eficiencia Anual ASCENDENTE | (SVT/SRT1)*100 SVT = Solicitudes validadas para incentivos económicos en el año actual. SRT1 = Solicitudes recibidas para incentivos económicos en el año actual. | ACUMULADO | Solicitudes validadas | 21.00 | 100.00 | 0.00 | 0.00 | 0.00 | 0.00 | MEDIO PÚBLICO-En la Dirección de Economía Social, ubicada en el edificio de la Secretaría de Innovación y Desarrollo Económico del Gobierno del Estado de Chihuahua, contacto a través del número telefónico 614-4423300; o bien en el hipervínculo: http://www.chihuahua.com.mx/pbr.php .- | Los OSSEs cumplen con los reglas de operación para recibir el incentivo económico. |
| | | Mide porcentaje de solicitudes validadas para incentivos económicos con respecto a las solicitudes recibidas en el año actual. | | | | CONSTANTE | Solicitudes recibidas | 21.00 | | 21.00 | | 21.00 | | | |
| Justificación : Durante el mes de febrero se está sin recibir una solicitud para el otorgamiento de incentivo económico por parte de los OSSEs. | | | | | | | | | | | | | | | |
| Observaciones : | | | | | | | | | | | | | | | |
| ACTIVIDAD C0202 | Recepción de solicitudes para incentivos económicos por parte de los OSSEs. | Porcentaje de solicitudes recibidas para incentivos económicos | PORCENTAJE | Gestión Eficiencia Anual ASCENDENTE | (SRT/SPT1)*100 SRT = Solicitudes recibidas para incentivos económicos en el año actual. SPT1 = Solicitudes programadas para incentivos económicos en el año actual. | ACUMULADO | Solicitudes | 25.00 | 100.00 | 0.00 | 0.00 | 0.00 | 0.00 | MEDIO PÚBLICO-En la Dirección de Economía Social, ubicada en el edificio de la Secretaría de Innovación y Desarrollo Económico del Gobierno del Estado de Chihuahua, contacto a través del número telefónico 614-4423300; o bien en el hipervínculo: http://www.chihuahua.com.mx/pbr.php .- | Los OSSEs presentan solicitudes para el otorgamiento de incentivos económicos |
| | | Mide el porcentaje de solicitudes recibidas para incentivos económicos con respecto a las solicitudes programadas en el año actual. | | | | CONSTANTE | Solicitudes | 25.00 | | 25.00 | | 25.00 | | | |
| Justificación : Durante el mes de febrero ero se está sin recibir una solicitud para el otorgamiento de incentivo económico por parte de los OSSEs. | | | | | | | | | | | | | | | |
| Observaciones : | | | | | | | | | | | | | | | |

GOBIERNO DEL ESTADO DE CHIHUAHUA
SEGUIMIENTO A LA MATRIZ DE INDICADORES PARA RESULTADOS
Mes de Febrero del 2022

| 104 - SECRETARÍA DE INNOVACIÓN Y DESARROLLO ECONÓMICO | | | | | | | | | | | | | | | |
|---|---|---|-------------------|--|--|----------------------------|---|---------------|--------|-----------------------|----------|-------------------------|----------|---|---|
| 1S043B1 - APOYO PARA EL FOMENTO A LA ECONOMÍA SOCIAL | | | | | | | | | | | | | | | |
| Objetivos | | Indicador | | | | | | Meta | | Avances del Indicador | | | | Medio de Verificación | Supuestos |
| Nivel / Referencia | Resumen Narrativo | Nombre del Indicador / Descripción del Indicador | Método de Cálculo | Tipo / Dimensión / Frecuencia/Traectoria | Fórmula / Variables de la Fórmula | Clasificación | Unidad de Medida | Valor Reprog. | Meta | Valor Logrado del mes | Av. Men. | Valor Logrado Acumulado | Av. Acu. | | |
| COMPONENTE C03 | Capacitación técnica y empresarial a los OSSEs brindada | Porcentaje de OSSEs capacitados Mide el porcentaje del número de OSSEs capacitados con respecto a las OSSEs vinculados en el año actual. | PORCENTAJE | Estratégico Eficacia Anual ASCENDENTE | (OCT/OVT1)*100 OCT = OSSEs capacitados en el año actual. OVT1 = OSSEs vinculados para capacitación en el año actual. | ACUMULADO CONSTANTE | OSSEs capacitados OSSEs vinculados | 54.00 | 100.00 | 1.00 | 1.85 | 1.00 | 1.85 | MEDIO PÚBLICO-En la Dirección de Economía Social, ubicada en el edificio de la Secretaría de Innovación y Desarrollo Económico del Gobierno del Estado de Chihuahua, contacto a través del número telefónico 614-4423300; o bien en el hipervínculo: http://www.chihuahua.com.mx/pbr.php -- | Los OSSEs acuden a recibir capacitación para su crecimiento y desarrollo. |
| Justificación : Durante el mes de febrero se capacitó a una OSSE. | | | | | | | | | | | | | | | |
| Observaciones : | | | | | | | | | | | | | | | |
| | | Porcentaje de OSSEs integradas por mujeres capacitadas Mide el porcentaje del número de OSSEs integradas por mujeres capacitadas con respecto a las OSSEs vinculados en el año actual. | PORCENTAJE | Gestión Eficiencia Anual ASCENDENTE | (OIMCT/OIMVT1)*100 OIMCT = OSSEs integradas por mujeres capacitadas en el año actual. OIMVT1 = OSSEs integradas por mujeres vinculadas en el año actual. | ACUMULADO CONSTANTE | OSSEs integradas por mujeres capacitadas OSSEs integradas por mujeres vinculadas | 5.00 | 100.00 | 0.00 | 0.00 | 0.00 | 0.00 | MEDIO PÚBLICO-En la Dirección de Economía Social, ubicada en el edificio de la Secretaría de Innovación y Desarrollo Económico del Gobierno del Estado de Chihuahua, contacto a través del número telefónico 614-4423300; o bien en el hipervínculo: http://www.chihuahua.com.mx/pbr.php -- | Los OSSEs acuden a recibir capacitación para su crecimiento y desarrollo. |
| Justificación : Durante el mes de febrero se está sin recibir solicitudes para el otorgamiento de capacitación por parte de los OSSEs integradas por mujeres. | | | | | | | | | | | | | | | |
| Observaciones : | | | | | | | | | | | | | | | |
| ACTIVIDAD C0301 | Vinculación para el desarrollo de talentos | Porcentaje de OSSEs vinculados para capacitación Mide el porcentaje de OSSEs vinculados para capacitación con respecto a las OSSEs con los evaluados en el año actual. | PORCENTAJE | Gestión Eficiencia Anual ASCENDENTE | (OVT/OET1)*100 OVT = OSSEs vinculados para capacitación en el año actual. OET1 = OSSEs evaluados para capacitación en el año actual. | ACUMULADO CONSTANTE | OSSEs vinculados OSSEs evaluados | 55.00 | 100.00 | 1.00 | 1.82 | 1.00 | 1.82 | MEDIO PÚBLICO-En la Dirección de Economía Social, ubicada en el edificio de la Secretaría de Innovación y Desarrollo Económico del Gobierno del Estado de Chihuahua, contacto a través del número telefónico 614-4423300; o bien en el hipervínculo: http://www.chihuahua.com.mx/pbr.php -- | Los OSSEs solicitan que les impartan capacitación. |
| Justificación : Durante el mes de febrero se está en proceso de vinculación de capacitación de una OSSE. | | | | | | | | | | | | | | | |
| Observaciones : | | | | | | | | | | | | | | | |

GOBIERNO DEL ESTADO DE CHIHUAHUA
SEGUIMIENTO A LA MATRIZ DE INDICADORES PARA RESULTADOS
Mes de Febrero del 2022

| 104 - SECRETARIA DE INNOVACION Y DESARROLLO ECONOMICO | | | | | | | | | | | | | | | |
|---|---|--|-------------------|---|--|----------------------------|--------------------------------------|---------------|--------|-----------------------|----------|-------------------------|----------|---|--|
| 1S043B1 - APOYO PARA EL FOMENTO A LA ECONOMIA SOCIAL | | | | | | | | | | | | | | | |
| Objetivos | | Indicador | | | | | | Meta | | Avances del Indicador | | | | Medio de Verificación | Supuestos |
| Nivel / Referencia | Resumen Narrativo | Nombre del Indicador / Descripción del Indicador | Método de Cálculo | Tipo / Dimensión / Frecuencia/Trayectoria | Fórmula / Variables de la Fórmula | Clasificación | Unidad de Medida | Valor Reprog. | Meta | Valor Logrado del mes | Av. Men. | Valor Logrado Acumulado | Av. Acu. | | |
| ACTIVIDAD C0302 | Detección de necesidades de capacitación de los OSSEs. | Porcentaje de los OSSEs evaluados para capacitación. Mide el porcentaje de OSSEs evaluados para capacitación con respecto a los programados en el año actual. | PORCENTAJE | Gestión Eficiencia Anual ASCENDENTE | (OET/OPT1)*100 OET = OSSEs evaluados para capacitación en el año actual. OPT1 = OSSEs programados para capacitación en el año actual. | ACUMULADO CONSTANTE | OSSEs evaluados OSSEs programados | 61.00 | 100.00 | 6.00 | 9.84 | 7.00 | 11.48 | MEDIO PÚBLICO-En la Dirección de Economía Social, ubicada en el edificio de la Secretaría de Innovación y Desarrollo Económico del Gobierno del Estado de Chihuahua, contacto a través del número telefónico 614-4423300; o bien en el hipervínculo: http://www.chihuahua.com.mx/pbr.php -- | Los OSSEs están interesados en evaluarse. |
| Justificación : Durante el mes de febrero se está en proceso de evaluación de capacitación de seis OSSEs para que continúe con el trámite de vinculación. | | | | | | | | | | | | | | | |
| Observaciones : | | | | | | | | | | | | | | | |
| COMPONENTE C04 | Servicios de gestión para constitución formal de OSSEs otorgados. | Porcentaje de OSSEs formalmente constituidos. Mide porcentaje de OSSEs constituidos con respecto a los grupos vinculados en el año actual. | PORCENTAJE | Estratégico Eficacia Anual ASCENDENTE | (OCT/GVT1)*100 OCT = OSSEs constituidos en el año actual. GVT1 = Grupos vinculados en el año actual. | ACUMULADO CONSTANTE | OSSEs constituidos Grupos vinculados | 6.00 | 100.00 | 0.00 | 0.00 | 0.00 | 0.00 | MEDIO PÚBLICO-En la Dirección de Economía Social, ubicada en el edificio de la Secretaría de Innovación y Desarrollo Económico del Gobierno del Estado de Chihuahua, contacto a través del número telefónico 614-4423300; o bien en el hipervínculo: http://www.chihuahua.com.mx/pbr.php -- | Los grupos organizados de personas dedicados a actividades productivas cumplen con requerimientos para constituirse en OSSE. |
| Justificación : Se vinculan para constituirse a los grupos interesados en formalizarse, pero depende de la voluntad de todos sus integrantes continuar con el proceso de constitución del OSSE. | | | | | | | | | | | | | | | |
| Observaciones : | | | | | | | | | | | | | | | |
| ACTIVIDAD C0401 | Vinculación para la creación de los OSSEs. | Porcentaje de grupos vinculados. Mide el porcentaje de grupos vinculados para la constitución de OSSEs con respecto a los atendidos en el año actual. | PORCENTAJE | Gestión Eficiencia Anual ASCENDENTE | (GVT/GAT1)*100 GVT = Grupos vinculados para la constitución de OSSEs en el año actual. GAT1 = Grupos atendidos para la constitución de OSSEs en el año actual. | ACUMULADO CONSTANTE | Grupos vinculados Grupos atendidos | 60.00 | 100.00 | 1.00 | 1.67 | 1.00 | 1.67 | MEDIO PÚBLICO-En la Dirección de Economía Social, ubicada en el edificio de la Secretaría de Innovación y Desarrollo Económico del Gobierno del Estado de Chihuahua, contacto a través del número telefónico 614-4423300; o bien en el hipervínculo: http://www.chihuahua.com.mx/pbr.php -- | Los grupos organizados de personas dedicados a actividades productivas solicitan formalizarse. |
| Justificación : Durante el mes de febrero se vinculó a un grupo para constituirse como OSSE, | | | | | | | | | | | | | | | |
| Observaciones : | | | | | | | | | | | | | | | |

GOBIERNO DEL ESTADO DE CHIHUAHUA
SEGUIMIENTO A LA MATRIZ DE INDICADORES PARA RESULTADOS
Mes de Febrero del 2022

104 - SECRETARIA DE INNOVACION Y DESARROLLO ECONOMICO
1S043B1 - APOYO PARA EL FOMENTO A LA ECONOMÍA SOCIAL


| Objetivos | | Indicador | | | | | | Meta | | Avances del Indicador | | | | Medio de Verificación | Supuestos |
|--------------------|--|--|-------------------|--|---|----------------------------|--|---------------|--------|-----------------------|----------|-------------------------|----------|---|---|
| Nivel / Referencia | Resumen Narrativo | Nombre del Indicador / Descripción del Indicador | Método de Cálculo | Tipo / Dimensión / Frecuencia/Traectoria | Fórmula / Variables de la Fórmula | Clasificación | Unidad de Medida | Valor Reprog. | Meta | Valor Logrado del mes | Av. Men. | Valor Logrado Acumulado | Av. Acu. | | |
| ACTIVIDAD C0402 | Promoción de la Economía Social en el Estado | Porcentaje de grupos promocionados. Mide el porcentaje de grupos promocionados con respecto a los programados en el año actual. | PORCENTAJE | Gestión Eficiencia Anual ASCENDENTE | (GPT/GPT1)*100 GPT = Grupos promocionados en el año actual. GPT1 = Grupos programados en el año actual. | ACUMULADO CONSTANTE | Grupos promocionados Grupos programados | 60,00 | 100,00 | 1,00 | 1,67 | 2,00 | 3,33 | MEDIO PÚBLICO-En la Dirección de Economía Social, ubicada en el edificio de la Secretaría de Innovación y Desarrollo Económico del Gobierno del Estado de Chihuahua, contacto a través del número telefónico 614-4423300; o bien en el hipervínculo: http://www.chihuahua.com.mx/pbr.php -- | Los grupos organizados de personas dedicados a actividades productivas están interesados en conocer otra forma de asociación. |

Justificación : Durante el mes de febrero se llevó a cabo la promoción ante grupos interesados en constituirse como OSSEs.

Observaciones :

Observaciones Generales del Programa Presupuestario en el Período

Responsable del Programa



Ing. Arturo Acosta Fernández
 Director de Economía Social

Responsable del Ente Público



María Angélica Granados Trespacios
 Secretaria de Innovación y Desarrollo Económico

GOBIERNO DEL ESTADO DE CHIHUAHUA
SEGUIMIENTO A LA MATRIZ DE INDICADORES PARA RESULTADOS
Mes de Febrero del 2022

| | |
|---|--|
| Ente Público | 104 - SECRETARIA DE INNOVACION Y DESARROLLO ECONOMICO |
| Programa presupuestario | 1S050B1 - APOYO PARA EL FOMENTO AL COMERCIO Y DESARROLLO EMPRESARIAL |
| Definición del Programa | Generar sinergias que fortalezcan las y los empresarios de las micro, pequeñas y medianas empresas comerciales a través de los servicios para la creación de nuevas empresas, asesorías, certificaciones, apoyos económicos así como gestiones; a fin de que se integren a cadenas de valor y aumenten su esperanza de vida. |
| Problema que atiende el Programa | 105403 - Baja Esperanza de vida de las Mipymes en el Estado de Chihuahua |

| POBLACIONES | | | | | |
|----------------------|--|--|--------|---------|---------|
| Tipo | Descripción | Unidad de Medida Población | Total | Mujeres | Hombres |
| REFERENCIA | Las y los empresarios de MiPyMEs comerciales | Las y los empresarios de MiPyMEs comerciales | 40,000 | 16,000 | 24,000 |
| NO AFECTADA | Las y los empresarios de MiPyMEs comerciales | Las y los empresarios de MiPyMEs comerciales | 14,605 | 5,842 | 8,763 |
| POTENCIAL (AFECTADA) | Las y los empresarios de MiPyMEs comerciales | Las y los empresarios de MiPyMEs comerciales | 25,395 | 10,158 | 15,237 |
| OBJETIVO | Las y los empresarios de las micro, pequeñas y medianas empresas comerciales | Las y los empresarios de las micro, pequeñas y medianas empresas comerciales | 6,555 | 2,950 | 3,605 |
| POSTERGADA | Las y los empresarios de MiPyMEs comerciales | Las y los empresarios de MiPyMEs comerciales | 18,840 | 8,478 | 10,362 |
| ATENDIDA | Las y los empresarios de las micro, pequeñas y medianas empresas comerciales | Las y los empresarios de las micro, pequeñas y medianas empresas comerciales | 476 | 276 | 200 |

| ALINEACIÓN A INSTRUMENTOS DE PLANEACIÓN ESTRATÉGICA | |
|---|--|
| Eje rector - Tema - Eje Transversal | E205T2 - ECONOMÍA, INNOVACIÓN, DESARROLLO SUSTENTABLE Y EQUILIBRIO REGIONAL - COMERCIO - DERECHOS HUMANOS E INCLUSIÓN SOCIAL |
| Objetivos De Desarrollo Sostenible | |
| OBJETIVO | OD08 - Promover el crecimiento económico sostenido, inclusivo y sostenible, el empleo pleno y productivo y el trabajo decente para todos |
| Plan Nacional De Desarrollo | |
| TEMA | E306 - Impulsar la reactivación económica, el mercado interno y el empleo |
| Plan Estatal De Desarrollo | |
| OBJETIVO | E2---03 - Incrementar la generación, crecimiento y competitividad de Micro, Pequeñas y Medianas Empresas (MiPyMEs) chihuahuenses. |
| Programas De Mediano Plazo | |
| OBJETIVO | PS03040006 - Impulsar el desarrollo de nuevos emprendedores para la generación de empleos. |

| PRESUPUESTO DEL PROGRAMA | | | | | | | |
|--------------------------|---------------|------------|-------------------------|---------------|---------------|------------|-------------------------|
| Mensual | | | | Acumulado | | | |
| Autorizado | Modificado | Gasto | % de gasto / modificado | Autorizado | Modificado | Gasto | % de gasto / modificado |
| 10,717,395.19 | 10,744,306.82 | 366,790.90 | 3.41 | 10,717,395.19 | 10,744,306.82 | 717,816.50 | 6.68 |

| INDICADORES DEL PROGRAMA | | | | |
|--------------------------------|---|------------------------|------------------------|--|
| Total de indicadores en el año | Indicadores con avance programado en el periodo | Indicadores con avance | Indicadores sin avance | Indicadores sin avance - Con justificación |
| 20 | 9 | 20 | 0 | 0 |

GOBIERNO DEL ESTADO DE CHIHUAHUA
SEGUIMIENTO A LA MATRIZ DE INDICADORES PARA RESULTADOS
Mes de Febrero del 2022

| | |
|---|--|
| Ente Público | 104 - SECRETARIA DE INNOVACION Y DESARROLLO ECONOMICO |
| Programa presupuestario | 1S050B1 - APOYO PARA EL FOMENTO AL COMERCIO Y DESARROLLO EMPRESARIAL |
| Definición del Programa | Generar sinergias que fortalezcan las y los empresarios de las micro, pequeñas y medianas empresas comerciales a través de los servicios para la creación de nuevas empresas, asesorías, certificaciones, apoyos económicos así como gestiones; a fin de que se integren a cadenas de valor y aumenten su esperanza de vida. |
| Problema que atiende el Programa | 105403 - Baja Esperanza de vida de las Mipymes en el Estado de Chihuahua |

| FUENTES DE FINANCIAMIENTO | | | | | | | | | |
|-----------------------------|---------------------------------------|--------------------|--|----------------|----------------------|----------------------|-------------------|----------------------|--|
| Clave | Descripción | Origen | Interrelaciones | Porcentaje | Autorizado | Modificado | Gasto | Variación | |
| 1110199 | RECURSOS DEL ESTADO 2022 | RECURSOS FISCALES | 1S050B1 - APOYO PARA EL FOMENTO AL COMERCIO Y DESARROLLO EMPRESARIAL | 57.58% | 6,171,187.00 | 6,171,187.00 | 13,073.41 | 6,158,113.59 | |
| 1521699 | FONDO GENERAL DE PARTICIPACIONES 2022 | RECURSOS FEDERALES | 1S050B1 - APOYO PARA EL FOMENTO AL COMERCIO Y DESARROLLO EMPRESARIAL | 42.42% | 4,546,208.19 | 4,573,119.82 | 704,743.09 | 3,868,376.73 | |
| Total de presupuesto | | | | 100.00% | 10,717,395.19 | 10,744,306.82 | 717,816.50 | 10,026,490.32 | |

GOBIERNO DEL ESTADO DE CHIHUAHUA
SEGUIMIENTO A LA MATRIZ DE INDICADORES PARA RESULTADOS
Mes de Febrero del 2022

| 104 - SECRETARIA DE INNOVACION Y DESARROLLO ECONOMICO | | | | | | | | | | | | | | | |
|---|--|---|----------------------|--|--|----------------------------|--|---------------|-------|-----------------------|----------|-------------------------|----------|--|--|
| 1S050B1 - APOYO PARA EL FOMENTO AL COMERCIO Y DESARROLLO EMPRESARIAL | | | | | | | | | | | | | | | |
| Objetivos | | Indicador | | | | | | Meta | | Avances del Indicador | | | | Medio de Verificación | Supuestos |
| Nivel / Referencia | Resumen Narrativo | Nombre del Indicador / Descripción del Indicador | Método de Cálculo | Tipo / Dimensión / Frecuencia/Traectoria | Fórmula / Variables de la Fórmula | Clasificación | Unidad de Medida | Valor Reprog. | Meta | Valor Logrado del mes | Av. Men. | Valor Logrado Acumulado | Av. Acu. | | |
| FIN | Contribuir a incrementar la generación, crecimiento y competitividad de las y los empresarios de las micro, pequeñas y medianas empresas comerciales a través de acrecentar su esperanza de vida | Variación porcentual de empresas del sector comercial registradas | VARIACION_PORCENTUAL | Estratégico Eficacia Anual ASCENDENTE | ((ESCRT /ESCRT1)-1)*100 ESCRT = Empresas del sector comercial registradas en el año actual ESCRT1 = Empresas del sector comercial registradas en el año anterior | CONSTANTE CONSTANTE | Empresas del sector comercial registradas Empresas del sector comercial registradas | 54,218.00 | 3.02 | 54,218.00 | 3.02 | 54,218.00 | 3.02 | MEDIO PÚBLICO-En la Dirección de Comercio, ubicada en el edificio de la Secretaría de Innovación y Desarrollo Económico del Gobierno del Estado de Chihuahua. Contacto a través del número telefónico 614-4423300; o bien en el hipervínculo: http://www.chihuahua.com.mx/pbr.php -- | Se cuenta con estabilidad económica en el país |
| Justificación : Este indicador se mide anualmente. | | | | | | | | | | | | | | | |
| Observaciones : | | | | | | | | | | | | | | | |
| PROPOSITO | Las y los empresarios de las micro, pequeñas y medianas empresas comerciales acrecientan la esperanza de vida de sus empresas | Porcentaje de empresas por cada 100 mil habitantes | PORCENTAJE | Estratégico Eficacia Anual ASCENDENTE | (EAT /EPT1) *100 EAT = Empresas aperturadas por cada 100 mil habitantes en el año actual EPT1 = Empresas programadas por cada 100 mil habitantes en el año actual | CONSTANTE CONSTANTE | Empresas aperturadas por cada 100 mil habitantes en el año actual Empresas programadas por cada 100 mil habitantes en el año actual | 2,277.00 | 67.17 | 2,277.00 | 67.17 | 2,277.00 | 67.17 | MEDIO PÚBLICO-En la Dirección de Comercio, ubicada en el edificio de la Secretaría de Innovación y Desarrollo Económico del Gobierno del Estado de Chihuahua. Contacto a través del número telefónico 614-4423300; o bien en el hipervínculo: http://www.chihuahua.com.mx/pbr.php -- | Se cuenta con estabilidad económica en el estado |
| Justificación : Este indicador se mide anualmente. | | | | | | | | | | | | | | | |
| Observaciones : | | | | | | | | | | | | | | | |
| COMPONENTE C01 | Apoyos económicos para la consolidación de las Mipymes exportadoras en los mercados internacionales otorgados | Variación porcentual del número de empresas de oferta exportable apoyadas | VARIACION_PORCENTUAL | Gestión Eficiencia Anual ASCENDENTE | ((EOEAT/EOEAT1)-1)*100 EOEAT = Empresas de oferta exportable apoyadas en el año actual EOEAT1 = Empresas de oferta exportable apoyadas en el año anterior | ACUMULADO CONSTANTE | Empresas de oferta exportable apoyadas Empresas de oferta exportable apoyadas | 5.00 | 66.67 | 0.00 | -100.00 | 0.00 | -100.00 | MEDIO PÚBLICO-En la Dirección de Comercio, ubicada en el edificio de la Secretaría de Innovación y Desarrollo Económico del Gobierno del Estado de Chihuahua. Contacto a través del número telefónico 614-4423300; o bien en el hipervínculo: http://www.chihuahua.com.mx/pbr.php -- | Las y los empresarios acuden a las oficinas de la SIDE a solicitar apoyos económicos |
| Justificación : Se están realizando los trámites correspondientes para apoyar a empresas con oferta exportable. | | | | | | | | | | | | | | | |
| Observaciones : | | | | | | | | | | | | | | | |

GOBIERNO DEL ESTADO DE CHIHUAHUA
SEGUIMIENTO A LA MATRIZ DE INDICADORES PARA RESULTADOS
Mes de Febrero del 2022

| 104 - SECRETARIA DE INNOVACION Y DESARROLLO ECONOMICO | | | | | | | | | | | | | | | |
|---|---|---|-----------------------|---|---|----------------------------|--|---------------|-------|-----------------------|----------|-------------------------|----------|--|--|
| 1S050B1 - APOYO PARA EL FOMENTO AL COMERCIO Y DESARROLLO EMPRESARIAL | | | | | | | | | | | | | | | |
| Objetivos | | Indicador | | | | | | Meta | | Avances del Indicador | | | | Medio de Verificación | Supuestos |
| Nivel / Referencia | Resumen Narrativo | Nombre del Indicador / Descripción del Indicador | Método de Cálculo | Tipo / Dimensión / Frecuencia/Trayectoria | Fórmula / Variables de la Fórmula | Clasificación | Unidad de Medida | Valor Reprog. | Meta | Valor Logrado del mes | Av. Men. | Valor Logrado Acumulado | Av. Acu. | | |
| ACTIVIDAD C0101 | Promoción de los productos chihuahuenses en mercados internacionales | Variación porcentua del monto de ventas de contratos realizados en ferias Internacionales Mide la variación porcentual del monto de ventas de contratos realizados en ferias internacionales en el año actual con respecto al año anterior | VARIACION_POR CENTUAL | Gestión Eficiencia Anual ASCENDENTE | $((MVCFIT/MVCFIT1)-1)*100$ MVCFIT = Monto de ventas de contratos en ferias internacionales en el año actual MVCFIT1 = Monto de ventas de contratos en ferias internacionales en el año anterior | ACUMULADO CONSTANTE | monto de ventas de contratos monto de ventas de contratos | 25,000,000.00 | 13.64 | 0.00 | -100.00 | 0.00 | -100.00 | MEDIO PÚBLICO-En la Dirección de Comercio, ubicada en el edificio de la Secretaría de Innovación y Desarrollo Económico del Gobierno del Estado de Chihuahua. Contacto a través del número telefónico 614-4423300; o bien en el hipervínculo: http://www.chihuahua.com.mx/pbr.php .- | Las y los empresarios estan interesados en la promoción de sus empresas y proporcionan información |
| Justificación : Se están realizando los trámites correspondientes para apoyar a empresas en ferias internacionales. | | | | | | | | | | | | | | | |
| Observaciones : | | | | | | | | | | | | | | | |
| ACTIVIDAD C0102 | Vinculación para la capacitación focalizada en Comercio Exterior | Variación porcentual del número de empresarios y empresarías capacitados en materia de oferta exportable Mide la variación porcentual de empresarios y empresarías capacitados en materia de oferta exportable en el año actual con respecto al año anterior | VARIACION_POR CENTUAL | Gestión Eficiencia Anual ASCENDENTE | $((ECT/ECT1)-1)*100$ ECT = Empresarios y empresarías capacitados en el año actual ECT1 = Empresarios y empresarías capacitados en el año anterior | ACUMULADO CONSTANTE | Empresarios y empresarías capacitados Empresarios y empresarías capacitados | 400.00 | 2.56 | 0.00 | -100.00 | 0.00 | -100.00 | MEDIO PÚBLICO-En la Dirección de Comercio, ubicada en el edificio de la Secretaría de Innovación y Desarrollo Económico del Gobierno del Estado de Chihuahua. Contacto a través del número telefónico 614-4423300; o bien en el hipervínculo: http://www.chihuahua.com.mx/pbr.php .- | Las y los empresarios se interesan en recibir capacitación |
| Justificación : Se está en etapa de la organización de la capacitación con temas de oferta exportable. | | | | | | | | | | | | | | | |
| Observaciones : | | | | | | | | | | | | | | | |
| ACTIVIDAD C0103 | Atención con asesorías para la comercialización en mercados internacionales | Variación porcentual del número de asesorías otorgadas en temas de oferta exportable Mide la variación porcentual del número de asesorías otorgadas en temas de oferta exportable en el año actual con respecto al año anterior | VARIACION_POR CENTUAL | Gestión Eficiencia Anual ASCENDENTE | $((ATOET/ATOET1)-1)*100$ ATOET = Asesorías otorgadas en temas de oferta exportable en el año actual ATOET1 = Asesorías otorgadas en temas de oferta exportable en el año anterior | ACUMULADO CONSTANTE | Asesorías otorgadas Asesorías otorgadas | 222.00 | 0.45 | 15.00 | -93.21 | 25.00 | -88.69 | MEDIO PÚBLICO-En la Dirección de Comercio, ubicada en el edificio de la Secretaría de Innovación y Desarrollo Económico del Gobierno del Estado de Chihuahua. Contacto a través del número telefónico 614-4423300; o bien en el hipervínculo: http://www.chihuahua.com.mx/pbr.php .- | Las y los empresarios acuden a las oficinas de la SIDE a solicitar asesorías |
| Justificación : | | | | | | | | | | | | | | | |
| Observaciones : | | | | | | | | | | | | | | | |

GOBIERNO DEL ESTADO DE CHIHUAHUA
SEGUIMIENTO A LA MATRIZ DE INDICADORES PARA RESULTADOS
Mes de Febrero del 2022

| 104 - SECRETARIA DE INNOVACION Y DESARROLLO ECONOMICO | | | | | | | | | | | | | | | | |
|---|---|--|-----------------------|---|---|---------------|---|---------------|--------|-----------------------|----------|-------------------------|----------|--|--|-----------|
| 1S050B1 - APOYO PARA EL FOMENTO AL COMERCIO Y DESARROLLO EMPRESARIAL | | | | | | | | | | | | | | | | |
| Objetivos | | Indicador | | | | | | Meta | | | | Avances del Indicador | | | Medio de Verificación | Supuestos |
| Nivel / Referencia | Resumen Narrativo | Nombre del Indicador / Descripción del Indicador | Método de Cálculo | Tipo / Dimensión / Frecuencia/Trayectoria | Fórmula / Variables de la Fórmula | Clasificación | Unidad de Medida | Valor Reprog. | Meta | Valor Logrado del mes | Av. Men. | Valor Logrado Acumulado | Av. Acu. | | | |
| COMPONENTE C02 | Certificados del Distintivo de Calidad "Chihuahua Market" brindados | Variación porcentual de empresas chihuahuenses certificadas en el Estado con el distintivo de Calidad "Chihuahua Market" | VARIACION_POR CENTUAL | Estratégico Calidad Anual ASCENDENTE | ((NECCET/NECCET1)-1)*100 NECCET = Número de empresas chihuahuenses certificadas en el Estado con el distintivo de Calidad "Chihuahua Market" en el año actual NECCET1 = Número de empresas chihuahuenses certificadas en el Estado con el distintivo de Calidad "Chihuahua Market" en el año anterior | ACUMULADO | Empresas chihuahuenses certificadas en el estado | 50.00 | 92.31 | 0.00 | -100.00 | 0.00 | -100.00 | MEDIO PÚBLICO-En la Dirección de Comercio, ubicada en el edificio de la Secretaría de Innovación y Desarrollo Económico del Gobierno del Estado de Chihuahua. Contacto a través del número telefónico 614-4423300; o bien en el hipervínculo: http://www.chihuahua.com.mx/pbr.php -- | Las y los empresarios del sector económico chihuahuense implementan los programas de calidad así mismo reúnen los requisitos para certificarse | |
| | | | | | | | | 26.00 | | 26.00 | | 26.00 | | | | |
| Justificación : Se están realizando los trámites necesarios para la operación del Programa. | | | | | | | | | | | | | | | | |
| Observaciones : | | | | | | | | | | | | | | | | |
| | | Variación porcentual de derrama económica generada por empresas chihuahuenses certificadas | VARIACION_POR CENTUAL | Gestión Eficiencia Anual ASCENDENTE | ((DEGECCT/DEGECCT1)-1)*100 DEGECCT = Derrama económica generada por empresas chihuahuenses certificadas en el año actual DEGECCT1 = Derrama económica generada por empresas chihuahuenses certificadas en el año anterior | ACUMULADO | Derrama económica generada por empresas chihuahuenses certificadas | 2,000,000.00 | 952.63 | 0.00 | -100.00 | 0.00 | -100.00 | MEDIO PÚBLICO-En la Dirección de Comercio, ubicada en el edificio de la Secretaría de Innovación y Desarrollo Económico del Gobierno del Estado de Chihuahua. Contacto a través del número telefónico 614-4423300; o bien en el hipervínculo: http://www.chihuahua.com.mx/pbr.php -- | Las y los empresarios del sector económico chihuahuense implementan los programas de calidad así mismo reúnen los requisitos para certificarse | |
| | | | | | | | | 190,000.00 | | 190,000.00 | | 190,000.00 | | | | |
| Justificación : Se están realizando los trámites necesarios para la operación del Programa. | | | | | | | | | | | | | | | | |
| Observaciones : | | | | | | | | | | | | | | | | |
| | | Variación porcentual de productos de empresas chihuahuenses certificadas en cadenas comerciales | VARIACION_POR CENTUAL | Gestión Calidad Anual ASCENDENTE | ((NPECCCCT/NPECCCCT1)-1)*100 NPECCCCT = Número de productos de empresas chihuahuenses certificadas en cadenas comerciales en el año actual NPECCCCT1 = Número de productos de empresas chihuahuenses certificadas en cadenas comerciales en el año anterior | ACUMULADO | Productos de empresas chihuahuenses certificadas en cadenas comerciales | 60.00 | 361.54 | 0.00 | -100.00 | 0.00 | -100.00 | MEDIO PÚBLICO-En la Dirección de Comercio, ubicada en el edificio de la Secretaría de Innovación y Desarrollo Económico del Gobierno del Estado de Chihuahua. Contacto a través del número telefónico 614-4423300; o bien en el hipervínculo: http://www.chihuahua.com.mx/pbr.php -- | Las y los empresarios del sector económico chihuahuense implementan los programas de calidad así mismo reúnen los requisitos para certificarse | |
| | | | | | | | | 13.00 | | 13.00 | | 13.00 | | | | |
| Justificación : Se están realizando los trámites necesarios para la operación del Programa. | | | | | | | | | | | | | | | | |
| Observaciones : | | | | | | | | | | | | | | | | |

GOBIERNO DEL ESTADO DE CHIHUAHUA
SEGUIMIENTO A LA MATRIZ DE INDICADORES PARA RESULTADOS
Mes de Febrero del 2022

| 104 - SECRETARIA DE INNOVACION Y DESARROLLO ECONOMICO | | | | | | | | | | | | | | | |
|---|---|--|----------------------|---|---|---------------|--|---------------|-------|-----------------------|----------|-------------------------|----------|--|--|
| 1S050B1 - APOYO PARA EL FOMENTO AL COMERCIO Y DESARROLLO EMPRESARIAL | | | | | | | | | | | | | | | |
| Objetivos | | Indicador | | | | | | Meta | | Avances del Indicador | | | | Medio de Verificación | Supuestos |
| Nivel / Referencia | Resumen Narrativo | Nombre del Indicador / Descripción del Indicador | Método de Cálculo | Tipo / Dimensión / Frecuencia/Trayectoria | Fórmula / Variables de la Fórmula | Clasificación | Unidad de Medida | Valor Reprog. | Meta | Valor Logrado del mes | Av. Men. | Valor Logrado Acumulado | Av. Acu. | | |
| ACTIVIDAD C0201 | Validación del consultor de los proyectos para certificación de las empresas chihuahuenses | Variación porcentual de proyectos validados para certificación de las empresas chihuahuenses Mide la variación porcentual de proyectos validados para certificación de empresas chihuahuenses en el año actual con respecto al año anterior | VARIACION_PORCENTUAL | Gestión Eficiencia Anual ASCENDENTE | ((NPVCECT/NPVCECT1)-1)*100 NPVCECT = Número de proyectos validados para certificación de empresas chihuahuenses en el año actual NPVCECT1 = Número de proyectos validados para certificación de empresas chihuahuenses en el año anterior | ACUMULADO | Proyectos validados para certificación de empresas chihuahuenses | 50.00 | -5.66 | 0.00 | -100.00 | 0.00 | -100.00 | MEDIO PÚBLICO-En la Dirección de Comercio, ubicada en el edificio de la Secretaría de Innovación y Desarrollo Económico del Gobierno del Estado de Chihuahua. Contacto a través del número telefónico 614-4423300; o bien en el hipervínculo: http://www.chihuahua.com.mx/pr.php .- | Las y los empresarios del sector económico cumplen con los lineamientos requisitados para certificarse |
| | | | | | | | | 53.00 | | 53.00 | | 53.00 | | | |
| Justificación : Se están realizando los trámites necesarios para la operación del Programa. | | | | | | | | | | | | | | | |
| Observaciones : | | | | | | | | | | | | | | | |
| ACTIVIDAD C0202 | Revisión de solicitudes para certificación de empresas chihuahuenses | Variación porcentual de solicitudes recibidas para certificación de empresas chihuahuenses Mide la variación porcentual de solicitudes recibidas para certificación de empresas chihuahuenses en el año actual con respecto al año anterior | VARIACION_PORCENTUAL | Gestión Eficiencia Anual ASCENDENTE | ((NSRCECT/NSRCECT1)-1)*100 NSRCECT = Número de solicitudes recibidas para certificación de empresas chihuahuenses en el año actual NSRCECT1 = Número de solicitudes recibidas para certificación de empresas chihuahuenses en el año anterior | ACUMULADO | Solicitudes recibidas para certificación de empresas chihuahuenses | 80.00 | 5.26 | 0.00 | -100.00 | 0.00 | -100.00 | MEDIO PÚBLICO-En la Dirección de Comercio, ubicada en el edificio de la Secretaría de Innovación y Desarrollo Económico del Gobierno del Estado de Chihuahua. Contacto a través del número telefónico 614-4423300; o bien en el hipervínculo: http://www.chihuahua.com.mx/pr.php .- | Las y los empresarios del sector económico presentan las solicitudes, documentos e información para certificarse |
| | | | | | | | | 76.00 | | 76.00 | | 76.00 | | | |
| Justificación : Se están realizando los trámites necesarios para la operación del Programa. | | | | | | | | | | | | | | | |
| Observaciones : | | | | | | | | | | | | | | | |
| COMPONENTE C03 | Servicios de asesorías para la eficiente gestión estratégica para la incursión en nuevos mercados nacionales en temas empresariales otorgados | Variación porcentual del número de las y los empresarios de las MiPymes comerciales asesorados Mide la variación porcentual del número de las y los empresarios de las MiPymes comerciales asesorados en el año actual con respecto al año anterior | VARIACION_PORCENTUAL | Gestión Eficiencia Anual ASCENDENTE | ((EMCAT/EMCAT1)-1)*100 EMCAT = Las y los empresarios de las MiPymes comerciales asesorados en el año actual. EMCAT1 = Las y los empresarios de las MiPymes comerciales asesorados en el año anterior. | ACUMULADO | Asesorías otorgadas | 4,000.00 | 1.50 | 335.00 | -91.50 | 476.00 | -87.92 | MEDIO PÚBLICO-En la Dirección de Comercio, ubicada en el edificio de la Secretaría de Innovación y Desarrollo Económico del Gobierno del Estado de Chihuahua. Contacto a través del número telefónico 614-4423300; o bien en el hipervínculo: http://www.chihuahua.com.mx/pr.php .- | Las y los empresarios acuden a las oficinas de la SIDE a solicitar asesorías en temas empresariales. |
| | | | | | | | | 3,941.00 | | 3,941.00 | | 3,941.00 | | | |
| Justificación : | | | | | | | | | | | | | | | |
| Observaciones : | | | | | | | | | | | | | | | |

GOBIERNO DEL ESTADO DE CHIHUAHUA
SEGUIMIENTO A LA MATRIZ DE INDICADORES PARA RESULTADOS
Mes de Febrero del 2022

| 104 - SECRETARIA DE INNOVACION Y DESARROLLO ECONOMICO | | | | | | | | | | | | | | | |
|--|---|--|----------------------|---|---|----------------------------|--|---------------|-------|-----------------------|----------|-------------------------|----------|--|--|
| 1S050B1 - APOYO PARA EL FOMENTO AL COMERCIO Y DESARROLLO EMPRESARIAL | | | | | | | | | | | | | | | |
| Objetivos | | Indicador | | | | | | Meta | | Avances del Indicador | | | | Medio de Verificación | Supuestos |
| Nivel / Referencia | Resumen Narrativo | Nombre del Indicador / Descripción del Indicador | Método de Cálculo | Tipo / Dimensión / Frecuencia/Trayectoria | Fórmula / Variables de la Fórmula | Clasificación | Unidad de Medida | Valor Reprog. | Meta | Valor Logrado del mes | Av. Men. | Valor Logrado Acumulado | Av. Acu. | | |
| ACTIVIDAD C0301 | Desarrollo de talento empresarial a emprendedores y MIPyMEs | Variación porcentual del número de empresarios y empresarias capacitados Mide la variación porcentual del número de empresarios y empresarias capacitados en temas empresariales en el año actual con respecto al año anterior | VARIACION_PORCENTUAL | Gestión Eficiencia Anual ASCENDENTE | $((ECT / ECT1) - 1) * 100$ ECT = Empresarios y empresarias capacitados en temas empresariales en el año actual ECT1 = Empresarios y empresarias capacitados en temas empresariales en el año anterior | ACUMULADO CONSTANTE | Empresarios y empresarias capacitados en temas empresariales Empresarios y empresarias capacitados en temas empresariales | 1,200.00 | 58.10 | 707.00 | -6.85 | 707.00 | -6.85 | MEDIO PÚBLICO-En la Dirección de Comercio, ubicada en el edificio de la Secretaría de Innovación y Desarrollo Económico del Gobierno del Estado de Chihuahua. Contacto a través del número telefónico 614-4423300; o bien en el hipervínculo: http://www.chihuahua.com.mx/pbr.php -- | Las y los empresarios asisten a las capacitaciones empresariales |
| Justificación : | | | | | | | | | | | | | | | |
| Observaciones : | | | | | | | | | | | | | | | |
| | | Variación porcentual del número de empresarias capacitadas Mide la variación porcentual del número de empresarias capacitadas en temas empresariales en el año actual con respecto al año anterior | VARIACION_PORCENTUAL | Gestión Eficiencia Anual ASCENDENTE | $((EMCT / EMCT1) - 1) * 100$ EMCT = Empresarias capacitadas en temas empresariales en el año actual EMCT1 = Empresarias capacitadas en temas empresariales en el año anterior | ACUMULADO CONSTANTE | Empresarias capacitadas en temas empresariales Empresarias capacitadas en temas empresariales | 600.00 | 81.27 | 282.00 | -14.80 | 282.00 | -14.80 | MEDIO PÚBLICO-En la Dirección de Comercio, ubicada en el edificio de la Secretaría de Innovación y Desarrollo Económico del Gobierno del Estado de Chihuahua. Contacto a través del número telefónico 614-4423300; o bien en el hipervínculo: http://www.chihuahua.com.mx/pbr.php -- | Las y los empresarios asisten a las capacitaciones empresariales |
| Justificación : | | | | | | | | | | | | | | | |
| Observaciones : | | | | | | | | | | | | | | | |
| ACTIVIDAD C0302 | Realización y participación en ferias nacionales | Variación porcentual del monto de ventas de contratos realizados en ferias nacionales Mide la variación porcentual del monto de ventas de contratos realizados en ferias nacionales en el año actual con respecto al año anterior | VARIACION_PORCENTUAL | Gestión Eficiencia Anual ASCENDENTE | $((MVCFNT / MVCFNT1) - 1) * 100$ MVCFNT = Monto de ventas de contratos en el año actual MVCFNT1 = Monto de ventas de contratos en el año anterior | ACUMULADO CONSTANTE | monto de ventas de contratos monto de ventas de contratos | 18,500,000.00 | 15.91 | 0.00 | -100.00 | 0.00 | -100.00 | MEDIO PÚBLICO-En la Dirección de Comercio, ubicada en el edificio de la Secretaría de Innovación y Desarrollo Económico del Gobierno del Estado de Chihuahua. Contacto a través del número telefónico 614-4423300; o bien en el hipervínculo: http://www.chihuahua.com.mx/pbr.php -- | Las y los empresarios están interesados en participar y asistir a ferias |
| Justificación : | | : A partir del mes de abril del 2022 están programadas la participación en ferias nacionales. | | | | | | | | | | | | | |
| Observaciones : | | | | | | | | | | | | | | | |

GOBIERNO DEL ESTADO DE CHIHUAHUA
SEGUIMIENTO A LA MATRIZ DE INDICADORES PARA RESULTADOS
Mes de Febrero del 2022

| 104 - SECRETARIA DE INNOVACION Y DESARROLLO ECONOMICO | | | | | | | | | | | | | | | | | |
|--|---|---|----------------------|---|--|---------------|--|--|----------|-----------------------|----------|-------------------------|----------|--|---|-----------------------|-----------|
| 1S050B1 - APOYO PARA EL FOMENTO AL COMERCIO Y DESARROLLO EMPRESARIAL | | | | | | | | | | | | | | | | | |
| Objetivos | | Indicador | | | | | | Meta | | | | Avances del Indicador | | | | Medio de Verificación | Supuestos |
| Nivel / Referencia | Resumen Narrativo | Nombre del Indicador / Descripción del Indicador | Método de Cálculo | Tipo / Dimensión / Frecuencia/Trayectoria | Fórmula / Variables de la Fórmula | Clasificación | Unidad de Medida | Valor Reprog. | Meta | Valor Logrado del mes | Av. Men. | Valor Logrado Acumulado | Av. Acu. | | | | |
| COMPONENTE C04 | Servicios para la creación de nuevas empresas brindados | Variación porcentual de empresas aperturadas a través del SARE Mide la variación porcentual de empresas aperturadas a través del SARE en el año actual con respecto al año anterior | VARIACION_PORCENTUAL | Gestión Eficiencia Anual ASCENDENTE | ((EAT /EAT1)-1)*100 EAT = Empresas aperturadas a través del SARE en el año actual EAT1 = Empresas aperturadas a través del SARE en el año anterior | ACUMULADO | Empresas aperturadas a través del sare | 2,500.00 | -21.83 | 141.00 | -95.59 | 308.00 | -90.37 | MEDIO PÚBLICO-En la Dirección de Comercio, ubicada en el edificio de la Secretaría de Innovación y Desarrollo Económico del Gobierno del Estado de Chihuahua. Contacto a través del número telefónico 614-4423300; o bien en el hipervínculo: http://www.chihuahua.com.mx/pbr.php -- | Las y los emprendedores están interesados en constituir su empresa | | |
| | | | | | | CONSTANTE | | Empresas aperturadas a través del sare | 3,198.00 | | 3,198.00 | | | | | | |
| Justificación : | | | | | | | | | | | | | | | | | |
| Observaciones : | | | | | | | | | | | | | | | | | |
| ACTIVIDAD C0401 | Constitución y/o modificación de Sociedades Cooperativas y Microindustriales | Variación porcentual del número de sociedades cooperativas y microindustriales constituidas Mide la variación porcentual de sociedades cooperativas y microindustriales constituidas en el año actual con respecto al año anterior | VARIACION_PORCENTUAL | Gestión Eficiencia Anual ASCENDENTE | ((SCT /SCT1)-1)*100 SCT = Sociedades cooperativas y microindustriales constituidas en el año actual SCT1 = Sociedades cooperativas y microindustriales constituidas en el año anterior | ACUMULADO | Sociedades cooperativas y microindustriales constituidas | 30.00 | -21.05 | 0.00 | -100.00 | 3.00 | -92.11 | MEDIO PÚBLICO-En la Dirección de Comercio, ubicada en el edificio de la Secretaría de Innovación y Desarrollo Económico del Gobierno del Estado de Chihuahua. Contacto a través del número telefónico 614-4423300; o bien en el hipervínculo: http://www.chihuahua.com.mx/pbr.php -- | Las y los empresarios acuden a las oficinas de la SIDE a solicitar los servicios de constitución y/o modificación de cooperativas y microindustrias | | |
| | | | | | | CONSTANTE | | Sociedades cooperativas y microindustriales constituidas | 38.00 | | 38.00 | | | | | | |
| Justificación : Durante el mes de febrero, se está sin recibir solicitud por parte de las y los empresarios de las MIPyMEs comerciales, para la tramitación de la inscripción de la constitución de Sociedades Cooperativas. | | | | | | | | | | | | | | | | | |
| Observaciones : | | | | | | | | | | | | | | | | | |
| ACTIVIDAD C0402 | Gestión de registro de signos distintivos para productos y servicios chihuahuenses ante el IMPI | Variación porcentual del número de registros de signos distintivos Mide la variación porcentual del número de registros de signos distintivos en el año actual con respecto al año anterior | VARIACION_PORCENTUAL | Gestión Eficiencia Anual ASCENDENTE | ((NRSdT/NRSdT1)-1)*100 NRSdT = Número de registros de signos distintivos en el año actual NRSdT1 = Número de registros de signos distintivos en el año anterior | ACUMULADO | Registros de signos distintivos | 200.00 | 7.53 | 11.00 | -94.09 | 23.00 | -87.63 | MEDIO PÚBLICO-En la Dirección de Comercio, ubicada en el edificio de la Secretaría de Innovación y Desarrollo Económico del Gobierno del Estado de Chihuahua. Contacto a través del número telefónico 614-4423300; o bien en el hipervínculo: http://www.chihuahua.com.mx/pbr.php -- | Las y los empresarios están interesados en registrar la marca de sus productos | | |
| | | | | | | CONSTANTE | | Registros de signos distintivos | 186.00 | | 186.00 | | | | | | |
| Justificación : | | | | | | | | | | | | | | | | | |
| Observaciones : | | | | | | | | | | | | | | | | | |

GOBIERNO DEL ESTADO DE CHIHUAHUA
SEGUIMIENTO A LA MATRIZ DE INDICADORES PARA RESULTADOS
Mes de Febrero del 2022

104 - SECRETARIA DE INNOVACION Y DESARROLLO ECONOMICO
1S050B1 - APOYO PARA EL FOMENTO AL COMERCIO Y DESARROLLO EMPRESARIAL

| Objetivos | | Indicador | | | | | | Meta | | | | Avances del Indicador | | | | Medio de Verificación | Supuestos | |
|--------------------|--|--|----------------------|---|---|----------------------------|--|---------------|--------|-----------------------|----------|-------------------------|----------|--------|--------|-----------------------|--|---|
| Nivel / Referencia | Resumen Narrativo | Nombre del Indicador / Descripción del Indicador | Método de Cálculo | Tipo / Dimensión / Frecuencia/Trayectoria | Fórmula / Variables de la Fórmula | Clasificación | Unidad de Medida | Valor Reprog. | Meta | Valor Logrado del mes | Av. Men. | Valor Logrado Acumulado | Av. Acu. | | | | | |
| ACTIVIDAD C0403 | Tramitación para el etiquetado de comercialización | Variación porcentual del número de empresas apoyadas para el cumplimiento de etiquetado para la comercialización Mide la variación porcentual del número de empresas apoyadas para el cumplimiento de etiquetado para la comercialización en el año actual con respecto al año anterior | VARIACION_PORCENTUAL | Gestión Eficiencia Anual ASCENDENTE | $((EAECT / EAECT1) - 1) * 100$ EAECT = Empresas apoyadas para el cumplimiento de etiquetado en el año actual EAECT1 = Empresas apoyadas para el cumplimiento de etiquetado en el año anterior | ACUMULADO CONSTANTE | Empresas apoyadas para el cumplimiento de etiquetado Empresas apoyadas para el cumplimiento de etiquetado | 80.00 | -31.03 | 2.00 | -98.28 | 4.00 | -96.55 | 116.00 | 116.00 | 116.00 | MEDIO PÚBLICO-En la Dirección de Comercio, ubicada en el edificio de la Secretaría de Innovación y Desarrollo Económico del Gobierno del Estado de Chihuahua. Contacto a través del número telefónico 614-4423300; o bien en el hipervínculo: http://www.chihuahua.com.mx/pbr.php -- | Las y los empresarios acuden a las oficinas de la SIDE a solicitar los servicios para el cumplimiento de la norma para la comercialización de sus productos |

Justificación :

Observaciones :

| | | | | | | | | | | | | | | | | | | |
|-----------------|---|--|----------------------|-------------------------------------|---|----------------------------|--|-----------|------|----------|--------|----------|--------|-----------|-----------|-----------|--|---|
| ACTIVIDAD C0404 | Atención a las y los usuarios para la apertura de nuevas empresas a través del SARE | Variación porcentual de usuarios y usuarias atendidos a través del SARE Mide la variación porcentual de usuarios y usuarias atendidos a través del SARE en el año actual con respecto al año anterior | VARIACION_PORCENTUAL | Gestión Eficiencia Anual ASCENDENTE | $((UAT / UAT1) - 1) * 100$ UAT = Usuarios y usuarias atendidos en el año actual UAT1 = Usuarios y usuarias atendidos en el año anterior | ACUMULADO CONSTANTE | Usuarios y usuarias atendidos Usuarios y usuarias atendidos | 25,000.00 | 7.68 | 1,507.00 | -93.51 | 3,392.00 | -85.39 | 23,218.00 | 23,218.00 | 23,218.00 | MEDIO PÚBLICO-En la Dirección de Comercio, ubicada en el edificio de la Secretaría de Innovación y Desarrollo Económico del Gobierno del Estado de Chihuahua. Contacto a través del número telefónico 614-4423300; o bien en el hipervínculo: http://www.chihuahua.com.mx/pbr.php -- | Las y los emprendedores acuden a las oficinas de la SIDE a solicitar los servicios del SARE |
|-----------------|---|--|----------------------|-------------------------------------|---|----------------------------|--|-----------|------|----------|--------|----------|--------|-----------|-----------|-----------|--|---|

Justificación :

Observaciones :

Observaciones Generales del Programa Presupuestario en el Período

Responsable del Programa


Mtro. Jesus Garcia Lopez
 Director de Emprendimiento y Desarrollo Empresarial


GOBIERNO DEL ESTADO DE CHIHUAHUA
SEGUIMIENTO A LA MATRIZ DE INDICADORES PARA RESULTADOS
Mes de Febrero del 2022

| 104 - SECRETARIA DE INNOVACION Y DESARROLLO ECONOMICO | | | | | | | | | | | | | | | |
|--|-------------------|--|-------------------|---|-----------------------------------|---------------|------------------|---------------|------|-----------------------|----------|-------------------------|----------|-----------------------|-----------|
| 1S050B1 - APOYO PARA EL FOMENTO AL COMERCIO Y DESARROLLO EMPRESARIAL | | | | | | | | | | | | | | | |
| Objetivos | | Indicador | | | | | | Meta | | Avances del Indicador | | | | Medio de Verificación | Supuestos |
| Nivel / Referencia | Resumen Narrativo | Nombre del Indicador / Descripción del Indicador | Método de Cálculo | Tipo / Dimensión / Frecuencia/Trayectoria | Fórmula / Variables de la Fórmula | Clasificación | Unidad de Medida | Valor Reprog. | Meta | Valor Logrado del mes | Av. Men. | Valor Logrado Acumulado | Av. Acu. | | |

Responsable del Ente Público



María Angélica Granados Trespalcios
 Secretaria de Innovación y Desarrollo Económico



GOBIERNO DEL ESTADO DE CHIHUAHUA
SEGUIMIENTO A LA MATRIZ DE INDICADORES PARA RESULTADOS
Mes de Febrero del 2022

| | |
|---|--|
| Ente Público | 104 - SECRETARIA DE INNOVACION Y DESARROLLO ECONOMICO |
| Programa presupuestario | 2F009C1 - FOMENTO A LA ACTIVIDAD MINERA MEDIANTE EL DESARROLLO SUSTENTABLE |
| Definición del Programa | Impulsar el establecimiento, así como el desarrollo de la competitividad de las y los empresarios y/o concesionarios del sector minero-metalúrgico a través de la asesoría, capacitación y apoyos financieros. |
| Problema que atiende el Programa | 105404 - Baja competitividad de las y los empresarios y/o concesionarios del sector minero-metalúrgico |

| POBLACIONES | | | | | |
|----------------------|--|--|-------|---------|---------|
| Tipo | Descripción | Unidad de Medida Población | Total | Mujeres | Hombres |
| REFERENCIA | Las y los empresarios y/o concesionarios del sector minero - metalúrgico | Las y los empresarios y/o concesionarios del sector minero - metalúrgico | 1,500 | 450 | 1,050 |
| NO AFECTADA | Las y los empresarios y/o concesionarios del sector minero - metalúrgico | Las y los empresarios y/o concesionarios del sector minero - metalúrgico | 150 | 45 | 105 |
| POTENCIAL (AFECTADA) | Las y los empresarios y/o concesionarios del sector minero - metalúrgico | Las y los empresarios y/o concesionarios del sector minero - metalúrgico | 1,350 | 405 | 945 |
| OBJETIVO | Las y los empresarios y/o concesionarios del sector minero - metalúrgico | Las y los empresarios y/o concesionarios del sector minero - metalúrgico | 906 | 272 | 634 |
| POSTERGADA | Las y los empresarios y/o concesionarios del sector minero - metalúrgico | Las y los empresarios y/o concesionarios del sector minero - metalúrgico | 444 | 133 | 311 |
| ATENDIDA | Las y los empresarios y/o concesionarios del sector minero - metalúrgico | Las y los empresarios y/o concesionarios del sector minero - metalúrgico | 185 | 55 | 130 |

| ALINEACIÓN A INSTRUMENTOS DE PLANEACIÓN ESTRATÉGICA | |
|---|---|
| Eje rector - Tema - Eje Transversal | E204T2 - ECONOMÍA, INNOVACIÓN, DESARROLLO SUSTENTABLE Y EQUILIBRIO REGIONAL - MINERÍA - DERECHOS HUMANOS E INCLUSIÓN SOCIAL |
| Objetivos De Desarrollo Sostenible | |
| OBJETIVO | OD08 - Promover el crecimiento económico sostenido, inclusivo y sostenible, el empleo pleno y productivo y el trabajo decente para todos |
| Plan Nacional De Desarrollo | |
| TEMA | E306 - Impulsar la reactivación económica, el mercado interno y el empleo |
| Plan Estatal De Desarrollo | |
| OBJETIVO | E2----01 - Fortalecer la organización y el desarrollo de las capacidades de los sectores productivos del estado para promover un crecimiento sustentable con mejores ingresos para las y los chihuahuenses. |
| Programas De Mediano Plazo | |
| OBJETIVO | PS03060002 - Impulsar el desarrollo de la pequeña minería. |

| PRESUPUESTO DEL PROGRAMA | | | | | | | | | |
|--------------------------|--------------|------------|-------------------------|--|--------------|--------------|------------|-------------------------|--|
| Mensual | | | | | Acumulado | | | | |
| Autorizado | Modificado | Gasto | % de gasto / modificado | | Autorizado | Modificado | Gasto | % de gasto / modificado | |
| 4,484,218.18 | 4,677,263.81 | 269,790.81 | 5.77 | | 4,484,218.18 | 4,677,263.81 | 516,976.27 | 11.05 | |

| INDICADORES DEL PROGRAMA | | | | |
|--------------------------------|---|------------------------|------------------------|--|
| Total de indicadores en el año | Indicadores con avance programado en el periodo | Indicadores con avance | Indicadores sin avance | Indicadores sin avance - Con justificación |
| 13 | 11 | 13 | 0 | 0 |

GOBIERNO DEL ESTADO DE CHIHUAHUA
SEGUIMIENTO A LA MATRIZ DE INDICADORES PARA RESULTADOS
Mes de Febrero del 2022

| | |
|---|--|
| Ente Público | 104 - SECRETARIA DE INNOVACION Y DESARROLLO ECONOMICO |
| Programa presupuestario | 2F009C1 - FOMENTO A LA ACTIVIDAD MINERA MEDIANTE EL DESARROLLO SUSTENTABLE |
| Definición del Programa | Impulsar el establecimiento, así como el desarrollo de la competitividad de las y los empresarios y/o concesionarios del sector minero-metalúrgico a través de la asesoría, capacitación y apoyos financieros. |
| Problema que atiende el Programa | 105404 - Baja competitividad de las y los empresarios y/o concesionarios del sector minero-metalúrgico |

| FUENTES DE FINANCIAMIENTO | | | | | | | | | | |
|-----------------------------|---------------------------------------|--------------------|--|----------------|---------------------|---------------------|-------------------|---------------------|--|--|
| Clave | Descripción | Origen | Interrelaciones | Porcentaje | Autorizado | Modificado | Gasto | Varición | | |
| 1110199 | RECURSOS DEL ESTADO 2022 | RECURSOS FISCALES | 2F009C1 - FOMENTO A LA ACTIVIDAD MINERA MEDIANTE EL DESARROLLO SUSTENTABLE | 53.94% | 2,418,834.01 | 2,418,834.00 | 22,531.32 | 2,396,302.68 | | |
| 1521699 | FONDO GENERAL DE PARTICIPACIONES 2022 | RECURSOS FEDERALES | 2F009C1 - FOMENTO A LA ACTIVIDAD MINERA MEDIANTE EL DESARROLLO SUSTENTABLE | 46.06% | 2,065,384.17 | 2,258,429.81 | 494,444.95 | 1,763,984.86 | | |
| Total de presupuesto | | | | 100.00% | 4,484,218.18 | 4,677,263.81 | 516,976.27 | 4,160,287.54 | | |

GOBIERNO DEL ESTADO DE CHIHUAHUA
SEGUIMIENTO A LA MATRIZ DE INDICADORES PARA RESULTADOS
Mes de Febrero del 2022

| 104 - SECRETARIA DE INNOVACION Y DESARROLLO ECONOMICO | | | | | | | | | | | | | | | | |
|---|---|---|----------------------|---|---|---------------|---|------------------|--------|-----------------------|----------|-------------------------|----------|---|--|-----------|
| 2F009C1 - FOMENTO A LA ACTIVIDAD MINERA MEDIANTE EL DESARROLLO SUSTENTABLE | | | | | | | | | | | | | | | | |
| Objetivos | | Indicador | | | | | | Meta | | | | Avances del Indicador | | | Medio de Verificación | Supuestos |
| Nivel / Referencia | Resumen Narrativo | Nombre del Indicador / Descripción del Indicador | Método de Cálculo | Tipo / Dimensión / Frecuencia/Trayectoria | Fórmula / Variables de la Fórmula | Clasificación | Unidad de Medida | Valor Reprog. | Meta | Valor Logrado del mes | Av. Men. | Valor Logrado Acumulado | Av. Acu. | | | |
| FIN | Contribuir a fortalecer la organización y el desarrollo de la capacidad del sector minero para promover un desarrollo sustentable, a través del desarrollo de la competitividad de las y los empresarios y/o concesionarios del sector minero-metalúrgico | Variación porcentual de la producción minera en el estado Mide la variación porcentual de la producción minera del estado en el año actual con respecto al año anterior | VARIACION_PORCENTUAL | Estratégico Eficacia Anual ASCENDENTE | $((PMT/PMT1)-1)*100$ PMT = Producción minera de empresas por municipio en el año actual PMT1 = Producción minera de empresas por municipio en el año anterior | ACUMULADO | Producción minera de empresas en dólares americanos | 2,200,000,000.00 | -13.35 | 220,000,000.00 | -91.34 | 441,000,000.00 | -82.63 | MEDIO PÚBLICO-En la Dirección de Minería, ubicada en el edificio de la Secretaría de Innovación y Desarrollo Económico del Gobierno del Estado de Chihuahua. Contacto a través del número telefónico 614-4423300; o bien en el hipervínculo: http://www.chihuahua.com.mx/pbr.php -- | Las y los empresarios y/o concesionarios del sector minero-metalúrgico cuentan con estabilidad económica en el país y facilitan la información de producción | |
| Justificación : | | | | | | | | | | | | | | | | |
| Observaciones : | | | | | | | | | | | | | | | | |
| PROPOSITO | Las y los empresarios y/o concesionarios del sector minero-metalúrgico desarrollan su competitividad | Variación porcentual del monto de inversión en los proyectos por las empresas en los municipios Mide la variación porcentual del monto de inversión de los proyectos realizados por las empresas en los municipios en el año actual con respecto al año anterior | VARIACION_PORCENTUAL | Estratégico Eficacia Anual ASCENDENTE | $((TMIT/TMIT1)-1)*100$ TMIT = Monto de inversión en los proyectos realizados por las empresas en los municipios en el año actual TMIT1 = Monto de inversión en los proyectos realizados por las empresas en los municipios en el año anterior | ACUMULADO | Monto de inversión en dólares americanos | 100,000,000.00 | 12.36 | 6,000,000.00 | -93.26 | 13,000,000.00 | -85.39 | MEDIO PÚBLICO-En la Dirección de Minería, ubicada en el edificio de la Secretaría de Innovación y Desarrollo Económico del Gobierno del Estado de Chihuahua. Contacto a través del número telefónico 614-4423300; o bien en el hipervínculo: http://www.chihuahua.com.mx/pbr.php -- | Las y los empresarios y/o concesionarios del sector minero-metalúrgico cuentan con estabilidad económica en el estado y facilitan la información de inversión | |
| Justificación : | | | | | | | | | | | | | | | | |
| Observaciones : | | | | | | | | | | | | | | | | |
| COMPONENTE C01 | Apoyos financieros a las y los empresarios, concesionarios y al desarrollo regional del sector minero metalúrgico en el estado otorgados. | Variación porcentual del monto del apoyo financiero entregado a empresas y/o concesionarios mineros Mide la variación porcentual del monto del apoyo financiero entregado para lograr la modernización y desarrollo de empresas y/o concesionarios mineros en el año actual con respecto al año anterior | VARIACION_PORCENTUAL | Estratégico Eficacia Anual ASCENDENTE | $((MAFET/MAFET1)-1) * 100$ MAFET = Monto de apoyo financiero entregado a empresas y/o concesionarios en el año actual MAFET1 = Monto de apoyo financiero entregado a empresas y/o concesionarios en el año anterior | ACUMULADO | Apoyos financieros | 1,000,000.00 | -43.25 | 0.00 | -100.00 | 30,000.00 | -98.30 | MEDIO PÚBLICO-En la Dirección de Minería, ubicada en el edificio de la Secretaría de Innovación y Desarrollo Económico del Gobierno del Estado de Chihuahua. Contacto a través del número telefónico 614-4423300; o bien en el hipervínculo: http://www.chihuahua.com.mx/pbr.php -- | Las y los empresarios y/o concesionarios del sector minero-metalúrgico reúnen los requisitos de las reglas de operación y son candidatos recibir apoyos financieros. | |
| Justificación : Durante el mes de febrero se recibió una solicitud para el otorgamiento de apoyo financiero, la cual está en proceso de validación. | | | | | | | | | | | | | | | | |
| Observaciones : | | | | | | | | | | | | | | | | |

GOBIERNO DEL ESTADO DE CHIHUAHUA
SEGUIMIENTO A LA MATRIZ DE INDICADORES PARA RESULTADOS
 Mes de Febrero del 2022

| 104 - SECRETARIA DE INNOVACION Y DESARROLLO ECONOMICO | | | | | | | | | | | | | | | |
|---|---|--|----------------------|--|---|----------------------------|--|----------------------|-----------------------|-----------------------|----------|-------------------------|-----------------------|---|---|
| 2F009C1 - FOMENTO A LA ACTIVIDAD MINERA MEDIANTE EL DESARROLLO SUSTENTABLE | | | | | | | | | | | | | | | |
| Objetivos | | Indicador | | | | | Meta | | Avances del Indicador | | | | Medio de Verificación | Supuestos | |
| Nivel / Referencia | Resumen Narrativo | Nombre del Indicador / Descripción del Indicador | Método de Cálculo | Tipo / Dimensión / Frecuencia/Traectoria | Fórmula / Variables de la Fórmula | Clasificación | Unidad de Medida | Valor Reprog. | Meta | Valor Logrado del mes | Av. Men. | Valor Logrado Acumulado | Av. Acu. | | |
| ACTIVIDAD C0101 | Revisión de factibilidad del proyecto del apoyo financiero | Variación porcentual de solicitudes validadas de apoyos financieros a empresas y/o concesionarios minero Mide la variación porcentual de solicitudes validadas de apoyos financieros a empresas y/o concesionarios mineros en el año actual con respecto al año anterior | VARIACION_PORCENTUAL | Gestión Eficiencia Anual ASCENDENTE | $((SVT/SVT1)-1) * 100$ SVT = Solicitudes validadas de apoyos financieros a empresas y/o concesionarios en el año actual SVT1 = Solicitudes validadas de apoyos financieros a empresas y/o concesionarios en el año anterior | ACUMULADO CONSTANTE | Solicitudes validadas Solicitudes validadas | 12.00 11.00 | 9.09 | 0.00 11.00 | -100.00 | 1.00 11.00 | -90.91 | MEDIO PÚBLICO-En la Dirección de Minería, ubicada en el edificio de la Secretaría de Innovación y Desarrollo Económico del Gobierno del Estado de Chihuahua. Contacto a través del número telefónico 614-4423300; o bien en el hipervínculo: http://www.chihuahua.com.mx/pbr.php .- | Las y los empresarios y/o concesionarios del sector minero-metalúrgico solicitan apoyos financieros. |
| Justificación : Durante el mes de febrero se recibió una solicitud para el otorgamiento de apoyo financiero, la cual está en proceso de validación. | | | | | | | | | | | | | | | |
| Observaciones : | | | | | | | | | | | | | | | |
| ACTIVIDAD C0102 | Promoción del fondo de apoyos financieros | Variación porcentual de solicitudes recibidas de apoyos financieros de empresas y/o concesionarios mineros Mide la variación porcentual de solicitudes recibidas de apoyos financieros de empresas y/o concesionarios mineros en el año actual con respecto al año anterior | VARIACION_PORCENTUAL | Gestión Eficiencia Anual ASCENDENTE | $((SRT/SRT1)-1) * 100$ SRT = Solicitudes recibidas de apoyos financieros de empresas y/o concesionarios en el año actual SRT1 = Solicitudes recibidas de apoyos financieros de empresas y/o concesionarios en el año anterior | ACUMULADO CONSTANTE | Solicitudes recibidas Solicitudes recibidas | 13.00 15.00 | -13.33 | 1.00 15.00 | -93.33 | 2.00 15.00 | -86.67 | MEDIO PÚBLICO-En la Dirección de Minería, ubicada en el edificio de la Secretaría de Innovación y Desarrollo Económico del Gobierno del Estado de Chihuahua. Contacto a través del número telefónico 614-4423300; o bien en el hipervínculo: http://www.chihuahua.com.mx/pbr.php .- | Las y los empresarios y/o concesionarios del sector minero-metalúrgico están interesados en los apoyos financieros. |
| Justificación : | | | | | | | | | | | | | | | |
| Observaciones : | | | | | | | | | | | | | | | |
| COMPONENTE C02 | Capacitación a las y los empresarios y/o concesionarios del sector minero-metalúrgico en el estado brindada | Variación porcentual de empresas y/o concesionarios mineros capacitados Mide la variación porcentual de empresas y/o concesionarios mineros establecidos en el estado que son capacitados en el año actual con respecto al año anterior | VARIACION_PORCENTUAL | Estratégico Eficacia Anual ASCENDENTE | $((EMCT/EMCT1)-1)*100$ EMCT = Empresas y/o concesionarios mineros capacitados en el año actual EMCT1 = Empresas y/o concesionarios mineros capacitados en el año anterior | ACUMULADO CONSTANTE | Empresas y/o concesionarios mineros Empresas y/o concesionarios mineros | 340.00 424.00 | -19.81 | 16.00 424.00 | -96.23 | 82.00 424.00 | -80.66 | MEDIO PÚBLICO-En la Dirección de Minería, ubicada en el edificio de la Secretaría de Innovación y Desarrollo Económico del Gobierno del Estado de Chihuahua. Contacto a través del número telefónico 614-4423300; o bien en el hipervínculo: http://www.chihuahua.com.mx/pbr.php .- | Las y los empresarios y/o concesionarios del sector minero-metalúrgico están interesados y participan en los cursos de capacitación |
| Justificación : | | | | | | | | | | | | | | | |
| Observaciones : | | | | | | | | | | | | | | | |

GOBIERNO DEL ESTADO DE CHIHUAHUA
SEGUIMIENTO A LA MATRIZ DE INDICADORES PARA RESULTADOS
Mes de Febrero del 2022

| 104 - SECRETARIA DE INNOVACION Y DESARROLLO ECONOMICO | | | | | | | | | | | | | | | | | |
|--|---|--|-----------------------|---|---|---------------|-------------------------------------|---------------|--------|-----------------------|----------|-------------------------|----------|---|---|-----------------------|-----------|
| 2F009C1 - FOMENTO A LA ACTIVIDAD MINERA MEDIANTE EL DESARROLLO SUSTENTABLE | | | | | | | | | | | | | | | | | |
| Objetivos | | Indicador | | | | | | Meta | | | | Avances del Indicador | | | | Medio de Verificación | Supuestos |
| Nivel / Referencia | Resumen Narrativo | Nombre del Indicador / Descripción del Indicador | Método de Cálculo | Tipo / Dimensión / Frecuencia/Trayectoria | Fórmula / Variables de la Fórmula | Clasificación | Unidad de Medida | Valor Reprog. | Meta | Valor Logrado del mes | Av. Men. | Valor Logrado Acumulado | Av. Acu. | | | | |
| ACTIVIDAD C0201 | Realización de cursos de capacitación | Variación porcentual de empresas y/o concesionarios, así como empleadas y empleados mineros establecidos en el Estado, que son apoyadas (os) con cursos de capacitación | VARIACION_POR CENTUAL | Gestión Eficiencia Anual ASCENDENTE | ((ELECT/ELECT1)-1)*100 ELECT = Empresas y/o concesionarios, así como empleadas y empleados mineros establecidos en el Estado que son apoyadas (os) con cursos de capacitación en el año actual ELECT1 = Empresas y/o concesionarios, así como empleadas y empleados mineros establecidos en el Estado que son apoyadas (os) con cursos de capacitación en el año anterior | ACUMULADO | Empresas y/o concesionarios mineros | 340.00 | -19.81 | 16.00 | -96.23 | 82.00 | -80.66 | MEDIO PÚBLICO-En la Dirección de Minería, ubicada en el edificio de la Secretaría de Innovación y Desarrollo Económico del Gobierno del Estado de Chihuahua. Contacto a través del número telefónico 614-4423300; o bien en el hipervínculo: http://www.chihuahua.com.mx/pbr.php -- | Las y los empresarios y/o concesionarios, así como empleadas y empleados del sector minero-metalúrgico están interesados y participan en cursos de capacitación | | |
| | | Mide la variación porcentual de empresas y/o concesionarios, así como empleadas y empleados mineros establecidos en el Estado que son apoyadas (os) con cursos de capacitación en el año actual con respecto al año anterior | | | | CONSTANTE | Empresas y/o concesionarios mineros | 424.00 | | 424.00 | | 424.00 | | | | | |
| Justificación : | | | | | | | | | | | | | | | | | |
| Observaciones : | | | | | | | | | | | | | | | | | |
| ACTIVIDAD C0202 | Detección de necesidades de capacitación | Variación porcentual de cursos de capacitación | VARIACION_POR CENTUAL | Gestión Eficiencia Anual ASCENDENTE | ((CCT/CCT1)-1)*100 CCT = Cursos de capacitación en el año actual CCT1 = Cursos de capacitación en el año anterior | ACUMULADO | Cursos de capacitación | 41.00 | 2.50 | 6.00 | -85.00 | 14.00 | -65.00 | MEDIO PÚBLICO-En la Dirección de Minería, ubicada en el edificio de la Secretaría de Innovación y Desarrollo Económico del Gobierno del Estado de Chihuahua. Contacto a través del número telefónico 614-4423300; o bien en el hipervínculo: http://www.chihuahua.com.mx/pbr.php -- | Las y los empresarios y/o concesionarios del sector minero-metalúrgico brindan información para detectar necesidades de capacitación | | |
| | | Mide la variación porcentual de cursos de capacitación en el año actual con respecto al año anterior | | | | CONSTANTE | Cursos de capacitación | 40.00 | | 40.00 | | 40.00 | | | | | |
| Justificación : | | | | | | | | | | | | | | | | | |
| Observaciones : | | | | | | | | | | | | | | | | | |
| COMPONENTE C03 | Servicios de asesoría técnica y legal a las y los empresarios y/o concesionarios del sector minero-metalúrgico en el estado otorgados | Variación porcentual de empresas y/o concesionarios mineros que recibieron asesorías técnicas y legal | VARIACION_POR CENTUAL | Estratégico Eficacia Anual ASCENDENTE | ((EMRAIT/EMRAIT1)-1)*100 EMRAIT = Empresas y/o concesionarios mineros que recibieron asesorías técnicas y legales en el año actual EMRAIT1 = Empresas y/o concesionarios mineros que recibieron asesorías técnicas y legales en el año anterior | ACUMULADO | Empresas y/o concesionarios mineros | 555.00 | -10.19 | 48.00 | -92.23 | 102.00 | -83.50 | MEDIO PÚBLICO-En la Dirección de Minería, ubicada en el edificio de la Secretaría de Innovación y Desarrollo Económico del Gobierno del Estado de Chihuahua. Contacto a través del número telefónico 614-4423300; o bien en el hipervínculo: http://www.chihuahua.com.mx/pbr.php -- | Las y los empresarios y/o concesionarios del sector minero-metalúrgico solicitan asesorías técnicas y legales | | |
| | | Mide la variación porcentual de empresas y/o concesionarios mineros establecidos en el estado que recibieron asesorías técnicas y legal en el año actual con respecto al año anterior | | | | CONSTANTE | Empresas y/o concesionarios mineros | 618.00 | | 618.00 | | 618.00 | | | | | |
| Justificación : | | | | | | | | | | | | | | | | | |
| Observaciones : | | | | | | | | | | | | | | | | | |

GOBIERNO DEL ESTADO DE CHIHUAHUA
SEGUIMIENTO A LA MATRIZ DE INDICADORES PARA RESULTADOS
Mes de Febrero del 2022

| 104 - SECRETARÍA DE INNOVACION Y DESARROLLO ECONOMICO | | | | | | | | | | | | | | | |
|---|--|---|----------------------|---|---|---------------|--|---------------|-----------------------|-----------------------|----------|-------------------------|-----------------------|--|---|
| 2F009C1 - FOMENTO A LA ACTIVIDAD MINERA MEDIANTE EL DESARROLLO SUSTENTABLE | | | | | | | | | | | | | | | |
| Objetivos | | Indicador | | | | | Meta | | Avances del Indicador | | | | Medio de Verificación | Supuestos | |
| Nivel / Referencia | Resumen Narrativo | Nombre del Indicador / Descripción del Indicador | Método de Cálculo | Tipo / Dimensión / Frecuencia/Trayectoria | Fórmula / Variables de la Fórmula | Clasificación | Unidad de Medida | Valor Reprog. | Meta | Valor Logrado del mes | Av. Men. | Valor Logrado Acumulado | Av. Acu. | | |
| ACTIVIDAD C0301 | Atención legal a las y los empresarios y/o concesionarios del sector minero-metalúrgico del estado | Variación porcentual de asesoría legal a empresas y/o concesionarios mineros Mide la variación porcentual de empresas y/o concesionarios mineros establecidas en el Estado que recibieron asesoría legal integral en el año actual con respecto al año anterior | VARIACION_PORCENTUAL | Gestión Eficiencia Anual ASCENDENTE | ((EMALT/EMALT1)-1)*100 EMALT = Empresas y/o concesionarios mineros establecidas en el Estado que recibieron asesoría legal integral en el año actual EMALT1 = Empresas y/o concesionarios mineros establecidas en el Estado que recibieron asesoría legal integral en el año anterior | ACUMULADO | Empresas y/o concesionarios mineros | 148.00 | -14.45 | 13.00 | -92.49 | 28.00 | -83.82 | MEDIO PÚBLICO-En la Dirección de Minería, ubicada en el edificio de la Secretaría de Innovación y Desarrollo Económico del Gobierno del Estado de Chihuahua. Contacto a través del número telefónico 614-4423300; o bien en el hipervínculo: http://www.chihuahua.com.mx/pbr.php | Las y los empresarios y/o concesionarios del sector minero-metalúrgico solicitan asesoría legal |
| | | | | | | | | 173.00 | | 173.00 | | 173.00 | | | |
| Justificación : | | | | | | | | | | | | | | | |
| Observaciones : | | | | | | | | | | | | | | | |
| | | Variación porcentual de asesoría legal a empresarias y/o concesionarias mineras Mide la variación porcentual de asesoría legal a empresarias y/o concesionarias mineras en el Estado que recibieron asesoría legal integral en el año actual con respecto al año anterior | VARIACION_PORCENTUAL | Gestión Eficiencia Anual ASCENDENTE | ((EMALMT/EMALMT1)-1)*100 EMALMT = Empresarias y/o concesionarias mineras establecidas en el estado que recibieron asesoría legal integral en el año actual EMALMT1 = Empresarias y/o concesionarias mineras establecidas en el estado que recibieron asesoría legal integral en el año anterior | ACUMULADO | Empresarias y/o concesionarias mineras | 12.00 | 0.00 | 1.00 | -91.67 | 2.00 | -83.33 | MEDIO PÚBLICO-En la Dirección de Minería, ubicada en el edificio de la Secretaría de Innovación y Desarrollo Económico del Gobierno del Estado de Chihuahua. Contacto a través del número telefónico 614-4423300; o bien en el hipervínculo: http://www.chihuahua.com.mx/pbr.php | Las y los empresarios y/o concesionarios del sector minero-metalúrgico solicitan asesoría legal |
| | | | | | | | | 12.00 | | 12.00 | | 12.00 | | | |
| Justificación : | | | | | | | | | | | | | | | |
| Observaciones : | | | | | | | | | | | | | | | |
| ACTIVIDAD C0302 | Análisis de muestras minerales | Variación porcentual de análisis de muestras de minerales a empresas y/o concesionarios mineros Mide la variación porcentual de empresas y/o concesionarios mineros establecidas en el Estado a las que se apoyaron con análisis de muestras de minerales en el año actual con respecto al año anterior. | VARIACION_PORCENTUAL | Gestión Eficiencia Anual ASCENDENTE | ((EMAMT/EMAMT1)-1)*100 EMAMT = Empresas y/o concesionarios mineros establecidas en el Estado a las que se apoyaron con análisis de muestras de minerales en el año actual EMAMT1 = Empresas y/o concesionarios mineros establecidas en el Estado a las que se apoyaron con análisis de muestras de minerales en el año anterior | ACUMULADO | Empresas y/o concesionarios mineros | 35.00 | -7.89 | 2.00 | -94.74 | 3.00 | -92.11 | MEDIO PÚBLICO-En la Dirección de Minería, ubicada en el edificio de la Secretaría de Innovación y Desarrollo Económico del Gobierno del Estado de Chihuahua. Contacto a través del número telefónico 614-4423300; o bien en el hipervínculo: http://www.chihuahua.com.mx/pbr.php | Las y los empresarios y/o concesionarios del sector minero-metalúrgico solicitan análisis de muestras minerales |
| | | | | | | | | 38.00 | | 38.00 | | 38.00 | | | |
| Justificación : Durante el mes de febrero se apoyó con dos análisis de muestras de minerales. | | | | | | | | | | | | | | | |
| Observaciones : | | | | | | | | | | | | | | | |

GOBIERNO DEL ESTADO DE CHIHUAHUA
SEGUIMIENTO A LA MATRIZ DE INDICADORES PARA RESULTADOS
Mes de Febrero del 2022

| 104 - SECRETARÍA DE INNOVACION Y DESARROLLO ECONOMICO | | | | | | | | | | | | | | | |
|--|---|--|----------------------|---|---|----------------------------|--|----------------------|-----------------------|-----------------------|----------|-------------------------|-----------------------|---|--|
| 2F009C1 - FOMENTO A LA ACTIVIDAD MINERA MEDIANTE EL DESARROLLO SUSTENTABLE | | | | | | | | | | | | | | | |
| Objetivos | | Indicador | | | | | Meta | | Avances del Indicador | | | | Medio de Verificación | Supuestos | |
| Nivel / Referencia | Resumen Narrativo | Nombre del Indicador / Descripción del Indicador | Método de Cálculo | Tipo / Dimensión / Frecuencia/Trayectoria | Fórmula / Variables de la Fórmula | Clasificación | Unidad de Medida | Valor Reprog. | Meta | Valor Logrado del mes | Av. Men. | Valor Logrado Acumulado | | | Av. Acu. |
| ACTIVIDAD C0303 | Atención a las y los empresarios y/o concesionarios del sector minero-metalúrgico así como visitas técnicas a los yacimientos | Variación porcentual de atención y visitas técnicas a empresas y/o concesionarios mineros Mide la variación porcentual de empresas y/o concesionarios mineros establecidas en el Estado a las que se realizan visitas y asesorías técnicas en el año actual con respecto al año anterior. | VARIACION_PORCENTUAL | Gestión Eficiencia Anual ASCENDENTE | $((EMVATT/EMVATT1)-1)*100$ EMVATT = Empresas y/o concesionarios mineros establecidas en el Estado a las que se realizaron visitas y asesorías técnicas en el año actual EMVATT1 = Empresas y/o concesionarios mineros establecidas en el Estado a las que se realizaron visitas y asesorías técnicas en el año anterior | ACUMULADO CONSTANTE | Empresas y/o concesionarios mineros Empresas y/o concesionarios mineros | 360.00 395.00 | -8.86 | 32.00 395.00 | -91.90 | 69.00 395.00 | -82.53 | MEDIO PÚBLICO-En la Dirección de Minería, ubicada en el edificio de la Secretaría de Innovación y Desarrollo Económico del Gobierno del Estado de Chihuahua. Contacto a través del número telefónico 614-4423300; o bien en el hipervínculo: http://www.chihuahua.com.mx/pbr.php -- | Las y los empresarios y/o concesionarios del sector minero-metalúrgico presentan solicitudes para visitas técnicas |

Justificación :

Observaciones :


Observaciones Generales del Programa Presupuestario en el Período

Responsable del Programa


 Ing. Gustavo Abraham Ramonet Ontiveros

Director de Minería

Responsable del Ente Público


 María Angélica Granados Trespalcios
 Secretaria de Innovación y Desarrollo Económico

GOBIERNO DEL ESTADO DE CHIHUAHUA
SEGUIMIENTO A LA MATRIZ DE INDICADORES PARA RESULTADOS
Mes de Febrero del 2022

| | |
|---|---|
| Ente Público | 104 - SECRETARIA DE INNOVACION Y DESARROLLO ECONOMICO |
| Programa presupuestario | 2F011C1 - FOMENTO Y DESARROLLO TURISTICO |
| Definición del Programa | Fortalecer y estimular el desarrollo turístico en el estado, a través de eventos, promoción, certificaciones, capacitación, así como proyectos para las y los prestadores de servicios turísticos en el estado. |
| Problema que atiende el Programa | 105405 - Las y los empresarios del sector turístico del Estado de Chihuahua presentan baja competitividad |

| POBLACIONES | | | | | | |
|----------------------|--|--|-----------|-------|---------|---------|
| Tipo | Descripción | Unidad de Medida | Población | Total | Mujeres | Hombres |
| REFERENCIA | Las y los prestadores de servicios turísticos en el estado | Las y los prestadores de servicios turísticos en el estado | | 6,424 | 2,570 | 3,854 |
| NO AFECTADA | Las y los prestadores de servicios turísticos en el estado | Las y los prestadores de servicios turísticos en el estado | | 0 | 0 | 0 |
| POTENCIAL (AFECTADA) | Las y los prestadores de servicios turísticos en el estado | Las y los prestadores de servicios turísticos en el estado | | 6,424 | 2,570 | 3,854 |
| OBJETIVO | Las y los prestadores de servicios turísticos en el estado | Las y los prestadores de servicios turísticos en el estado | | 4,597 | 1,879 | 2,718 |
| POSTERGADA | Las y los prestadores de servicios turísticos en el estado | Las y los prestadores de servicios turísticos en el estado | | 1,827 | 731 | 1,096 |
| ATENDIDA | Las y los prestadores de servicios turísticos en el estado | Las y los prestadores de servicios turísticos en el estado | | 115 | 72 | 43 |

| | |
|---|---|
| ALINEACIÓN A INSTRUMENTOS DE PLANEACIÓN ESTRATÉGICA | |
| Eje rector - Tema - Eje Transversal | E206T2 - ECONOMÍA, INNOVACIÓN, DESARROLLO SUSTENTABLE Y EQUILIBRIO REGIONAL - TURISMO - DERECHOS HUMANOS E INCLUSIÓN SOCIAL |
| Objetivos De Desarrollo Sostenible | |
| OBJETIVO | OD08 - Promover el crecimiento económico sostenido, inclusivo y sostenible, el empleo pleno y productivo y el trabajo decente para todos |
| Plan Nacional De Desarrollo | |
| TEMA | E306 - Impulsar la reactivación económica, el mercado interno y el empleo |
| Plan Estatal De Desarrollo | |
| OBJETIVO | E2----08 - Fortalecer el desarrollo turístico del estado de Chihuahua para incrementar de forma sustentable la derrama económica de este sector en el estado. |
| Programas De Mediano Plazo | |
| OBJETIVO | PS03050003 - Fortalecer la oferta turística para elevar la competitividad del sector. |

| PRESUPUESTO DEL PROGRAMA | | | | | | | |
|--------------------------|---------------|------------|-------------------------|---------------|---------------|------------|-------------------------|
| Mensual | | | | Acumulado | | | |
| Autorizado | Modificado | Gasto | % de gasto / modificado | Autorizado | Modificado | Gasto | % de gasto / modificado |
| 11,051,476.43 | 11,117,403.64 | 493,133.12 | 4.44 | 11,051,476.43 | 11,117,403.64 | 928,855.68 | 8.34 |

| INDICADORES DEL PROGRAMA | | | | |
|--------------------------------|---|------------------------|------------------------|--|
| Total de indicadores en el año | Indicadores con avance programado en el período | Indicadores con avance | Indicadores sin avance | Indicadores sin avance - Con justificación |
| 28 | 8 | 26 | 2 | 2 |

GOBIERNO DEL ESTADO DE CHIHUAHUA
SEGUIMIENTO A LA MATRIZ DE INDICADORES PARA RESULTADOS
Mes de Febrero del 2022

| | |
|---|---|
| Ente Público | 104 - SECRETARIA DE INNOVACION Y DESARROLLO ECONOMICO |
| Programa presupuestario | 2F011C1 - FOMENTO Y DESARROLLO TURISTICO |
| Definición del Programa | Fortalecer y estimular el desarrollo turístico en el estado, a través de eventos, promoción, certificaciones, capacitación, así como proyectos para las y los prestadores de servicios turísticos en el estado. |
| Problema que atiende el Programa | 105405 - Las y los empresarios del sector turístico del Estado de Chihuahua presentan baja competitividad |

| FUENTES DE FINANCIAMIENTO | | | | | | | | | |
|-----------------------------|---------------------------------------|--------------------|--|----------------|----------------------|----------------------|-------------------|----------------------|--|
| Clave | Descripción | Origen | Interrelaciones | Porcentaje | Autorizado | Modificado | Gasto | Varación | |
| 1110199 | RECURSOS DEL ESTADO 2022 | RECURSOS FISCALES | 2F011C1 - FOMENTO Y DESARROLLO TURÍSTICO | 49.89% | 5,513,839.98 | 5,513,840.00 | 59,721.31 | 5,454,118.69 | |
| 1521699 | FONDO GENERAL DE PARTICIPACIONES 2022 | RECURSOS FEDERALES | 2F011C1 - FOMENTO Y DESARROLLO TURÍSTICO | 50.11% | 5,537,636.45 | 5,603,563.64 | 867,134.37 | 4,736,429.27 | |
| Total de presupuesto | | | | 100.00% | 11,051,476.43 | 11,117,403.64 | 926,855.68 | 10,190,547.96 | |

GOBIERNO DEL ESTADO DE CHIHUAHUA
SEGUIMIENTO A LA MATRIZ DE INDICADORES PARA RESULTADOS
Mes de Febrero del 2022

| 104 - SECRETARIA DE INNOVACION Y DESARROLLO ECONOMICO | | | | | | | | | | | | | | | |
|---|--|---|----------------------|--|---|----------------------------|--|-------------------|-------|-----------------------|----------|-------------------------|----------|---|---|
| 2F011C1 - FOMENTO Y DESARROLLO TURISTICO | | | | | | | | | | | | | | | |
| Objetivos | | Indicador | | | | | | Meta | | Avances del Indicador | | | | Medio de Verificación | Supuestos |
| Nivel / Referencia | Resumen Narrativo | Nombre del Indicador / Descripción del Indicador | Método de Cálculo | Tipo / Dimensión / Frecuencia/Trayectoria | Fórmula / Variables de la Fórmula | Clasificación | Unidad de Medida | Valor Reprog. | Meta | Valor Logrado del mes | Av. Men. | Valor Logrado Acumulado | Av. Acu. | | |
| FIN | Contribuir a fortalecer el desarrollo turístico del estado de Chihuahua para incrementar de forma sustentable la derrama económica de este sector en el estado a través de la competitividad de las y los prestadores de servicios turísticos en el estado | Variación porcentual de la derrama económica del sector turístico Mide la variación porcentual de la derrama económica generada en el año actual por el desarrollo de los productos turísticos del estado con respecto al año anterior | VARIACION_PORCENTUAL | Estratégico Eficacia Anual ASCENDENTE | $((DESTT/DESTT1)-1)*100$ DESTT = Derrama económica del sector turístico en el año actual DESTT1 = Derrama económica del sector turístico en el año anterior | ACUMULADO CONSTANTE | Derrama económica Derrama económica | 13,367,033,500.00 | 18.17 | 963,432,336.00 | -91.48 | 1,930,457,916.00 | -82.93 | MEDIO PÚBLICO-En la Dirección de Turismo, ubicada en el edificio de la Secretaría de Innovación y Desarrollo Económico del Gobierno del Estado de Chihuahua. Contacto a través del número telefónico 614-4423300; o bien en el hipervínculo: http://www.chihuahua.com.mx/pbr.php -- | Las y los turistas nacionales y extranjeros visitan con disposición y seguridad el Estado de Chihuahua |
| Justificación : | | | | | | | | | | | | | | | |
| Observaciones : | | | | | | | | | | | | | | | |
| PROPOSITO | Las y los prestadores de servicios turísticos en el estado incrementan su competitividad | Variación porcentual de la afluencia turística Mide la variación porcentual de la afluencia de turistas estatales, nacionales y extranjeros en el año actual con respecto al año anterior | VARIACION_PORCENTUAL | Estratégico Eficacia Anual ASCENDENTE | $((ATT/ATT1)-1)*100$ ATT = Afluencia turística en el año actual ATT1 = Afluencia turística en el año anterior | ACUMULADO CONSTANTE | Afluencia turística Afluencia turística | 7,175,673.00 | 9.65 | 510,612.00 | -92.20 | 1,036,285.00 | -84.17 | MEDIO PÚBLICO-En la Dirección de Turismo, ubicada en el edificio de la Secretaría de Innovación y Desarrollo Económico del Gobierno del Estado de Chihuahua. Contacto a través del número telefónico 614-4423300; o bien en el hipervínculo: http://www.chihuahua.com.mx/pbr.php -- | Las y los empresarios del sector turístico cuentan con estabilidad económica y seguridad en el Estado de Chihuahua. |
| Justificación : | | | | | | | | | | | | | | | |
| Observaciones : | | | | | | | | | | | | | | | |
| COMPONENTE C01 | Eventos, rutas y productos turísticos realizados | Variación porcentual anual de la derrama generada en los eventos realizados Mide la variación porcentual anual de la derrama generada en los eventos realizados en el año actual con respecto al año anterior | VARIACION_PORCENTUAL | Estratégico Eficacia Anual ASCENDENTE | $((DET/DET1)-1)*100$ DET = Derrama económica en el año actual DET1 = Derrama económica en el año anterior | ACUMULADO CONSTANTE | Derrama económica Derrama económica | 55,564,300.00 | 17.96 | 0.00 | -100.00 | 0.00 | -100.00 | MEDIO PÚBLICO-En la Dirección de Turismo, ubicada en el edificio de la Secretaría de Innovación y Desarrollo Económico del Gobierno del Estado de Chihuahua. Contacto a través del número telefónico 614-4423300; o bien en el hipervínculo: http://www.chihuahua.com.mx/pbr.php -- | Se cuenta con la participación de las y los prestadores de servicios turísticos, así mismo con las personas productoras interesadas en el desarrollo de las rutas y productos turísticos. |
| Justificación : | Los eventos del Festival Internacional de Turismo de Aventura, están programados a partir del mes de marzo del 2022. | | | | | | | | | | | | | | |
| Observaciones : | | | | | | | | | | | | | | | |

GOBIERNO DEL ESTADO DE CHIHUAHUA
SEGUIMIENTO A LA MATRIZ DE INDICADORES PARA RESULTADOS
Mes de Febrero del 2022

| 104 - SECRETARIA DE INNOVACION Y DESARROLLO ECONOMICO | | | | | | | | | | | | | | | |
|--|--|---|----------------------|--|---|---------------|--|---------------|--------|-----------------------|---------------|-------------------------|----------|---|--|
| 2F011C1 - FOMENTO Y DESARROLLO TURISTICO | | | | | | | | | | | | | | | |
| Objetivos | | Indicador | | | | | | Meta | | Avances del Indicador | | | | Medio de Verificación | Supuestos |
| Nivel / Referencia | Resumen Narrativo | Nombre del Indicador / Descripción del Indicador | Método de Cálculo | Tipo / Dimensión / Frecuencia/Traectoria | Fórmula / Variables de la Fórmula | Clasificación | Unidad de Medida | Valor Reprog. | Meta | Valor Logrado del mes | Av. Men. | Valor Logrado Acumulado | Av. Acu. | | |
| ACTIVIDAD C0101 | Implementación de eventos turísticos, así como el Festival Internacional de Turismo de Aventura FITA | Variación porcentual de la derrama generada en los eventos turísticos así como el Festival Internacional de Turismo de Aventura FITA Mide la variación porcentual de la derrama económica generada en los eventos turísticos, así como el Festival Internacional de Turismo de Aventura FITA en el año actual con respecto al año anterior | VARIACION_PORCENTUAL | Gestión Eficiencia Anual ASCENDENTE | ((DEGEFT/DEGEFT1)-1)*100 DEGEFT = Derrama económica generada por los eventos turísticos, así como el Festival Internacional de Turismo de Aventura FITA en el año actual DEGEFT1 = Derrama económica generada por los eventos turísticos, así como el Festival Internacional de Turismo de Aventura FITA en el año anterior | ACUMULADO | Derrama económica | 55,564,300.00 | 17.96 | 0.00 | -100.00 | 0.00 | -100.00 | MEDIO PÚBLICO-En la Dirección de Turismo, ubicada en el edificio de la Secretaría de Innovación y Desarrollo Económico del Gobierno del Estado de Chihuahua. Contacto a través del número telefónico 614-4423300; o bien en el hipervínculo: http://www.chihuahua.com.mx/pbr.php -- | Las y los participantes acuden a los eventos turísticos |
| | | | | | | CONSTANTE | Derrama económica | 47,102,582.00 | | 47,102,582.00 | 47,102,582.00 | | | | |
| Justificación : Los eventos del Festival Internacional de Turismo de Aventura, están programados a partir del mes de marzo del 2022. | | | | | | | | | | | | | | | |
| Observaciones : | | | | | | | | | | | | | | | |
| | | Variación porcentual de participantes en los eventos turísticos, así como el Festival Internacional de Turismo de Aventura FITA Mide la variación porcentual de participantes en los eventos turísticos, así como el Festival Internacional de Turismo de Aventura FITA en el año actual con respecto al año anterior | VARIACION_PORCENTUAL | Gestión Eficiencia Anual ASCENDENTE | ((PETFT/ PETFT1)-1)*100 PETFT = Número de participantes en los eventos turísticos, así como el Festival Internacional de Turismo de Aventura FITA en el año actual PETFT1 = Número de participantes en los eventos turísticos, así como el Festival Internacional de Turismo de Aventura FITA en el año anterior | ACUMULADO | Participantes en los eventos turísticos así como el Festival Internacional de Turismo de Aventura FITA | 12,600.00 | 11.84 | 0.00 | -100.00 | 0.00 | -100.00 | MEDIO PÚBLICO-En la Dirección de Turismo, ubicada en el edificio de la Secretaría de Innovación y Desarrollo Económico del Gobierno del Estado de Chihuahua. Contacto a través del número telefónico 614-4423300; o bien en el hipervínculo: http://www.chihuahua.com.mx/pbr.php -- | Las y los participantes acuden a los eventos turísticos |
| | | | | | | CONSTANTE | Participantes en los eventos turísticos así como el Festival Internacional de Turismo de Aventura FITA | 11,266.00 | | 11,266.00 | 11,266.00 | | | | |
| Justificación : Los eventos del Festival Internacional de Turismo de Aventura, están programados a partir del mes de marzo del 2022. | | | | | | | | | | | | | | | |
| Observaciones : | | | | | | | | | | | | | | | |
| ACTIVIDAD C0102 | Planeación de eventos, rutas y productos turísticos en el estado | Porcentaje de reportes, estudios e informes estadísticos turísticos Mide el porcentaje del número de reportes, estudios e informes estadísticos turísticos realizados con respecto a los programados en el año actual | PORCENTAJE | Gestión Eficiencia Anual ASCENDENTE | (REIETRT/REIETRT1)*100 REIETRT = Reportes, estudios e informes estadísticos turísticos realizados en el año actual REIETRT1 = Reportes, estudios e informes estadísticos turísticos programados en el año actual | ACUMULADO | Reportes | 12.00 | 100.00 | 1.00 | 8.33 | 2.00 | 16.67 | MEDIO PÚBLICO-En la Dirección de Turismo, ubicada en el edificio de la Secretaría de Innovación y Desarrollo Económico del Gobierno del Estado de Chihuahua. Contacto a través del número telefónico 614-4423300; o bien en el hipervínculo: http://www.chihuahua.com.mx/pbr.php -- | Las personas se interesan en los eventos, rutas y productos turísticos |
| | | | | | | CONSTANTE | Reportes | 12.00 | | 12.00 | 12.00 | | | | |
| Justificación : | | | | | | | | | | | | | | | |
| Observaciones : | | | | | | | | | | | | | | | |

GOBIERNO DEL ESTADO DE CHIHUAHUA
SEGUIMIENTO A LA MATRIZ DE INDICADORES PARA RESULTADOS
Mes de Febrero del 2022

| 104 - SECRETARIA DE INNOVACION Y DESARROLLO ECONOMICO | | | | | | | | | | | | | | | |
|--|--|---|-----------------------|---|---|---------------|------------------------------|---------------|-------|-----------------------|----------|-------------------------|----------|---|---|
| 2F011C1 - FOMENTO Y DESARROLLO TURISTICO | | | | | | | | | | | | | | | |
| Objetivos | | Indicador | | | | | | Meta | | Avances del Indicador | | | | Medio de Verificación | Supuestos |
| Nivel / Referencia | Resumen Narrativo | Nombre del Indicador / Descripción del Indicador | Método de Cálculo | Tipo / Dimensión / Frecuencia/Trayectoria | Fórmula / Variables de la Fórmula | Clasificación | Unidad de Medida | Valor Reprog. | Meta | Valor Logrado del mes | Av. Men. | Valor Logrado Acumulado | Av. Acu. | | |
| | | Variación porcentual de eventos turísticos realizados en el estado | VARIACION_POR CENTUAL | Gestión Eficiencia Anual ASCENDENTE | ((ETET/ETET1)-1)*100 ETET = Eventos turísticos realizados en el estado en el año actual ETET1 = Eventos turísticos realizados en el estado en el año anterior | ACUMULADO | Eventos turísticos | 42.00 | 35.48 | 0.00 | -100.00 | 0.00 | -100.00 | MEDIO PÚBLICO-En la Dirección de Turismo, ubicada en el edificio de la Secretaría de Innovación y Desarrollo Económico del Gobierno del Estado de Chihuahua. Contacto a través del número telefónico 614-4423300; o bien en el hipervínculo: http://www.chihuahua.com.mx/pbr.php -- | Las personas se interesan en los eventos, rutas y productos turísticos |
| | | Mide la variación porcentual de eventos turísticos realizados en el estado en el año actual con respecto al año anterior | | | | CONSTANTE | Eventos turísticos | 31.00 | | 31.00 | | 31.00 | | | |
| Justificación : Los eventos del Festival Internacional de Turismo de Aventura, están programados a partir del mes de marzo del 2022. | | | | | | | | | | | | | | | |
| Observaciones : | | | | | | | | | | | | | | | |
| | | Variación porcentual de rutas y productos turísticos realizadas en el estado | VARIACION_POR CENTUAL | Gestión Eficiencia Anual ASCENDENTE | ((RPTT/RPTT1)-1)*100 RPTT = Rutas y productos turísticos realizadas en el estado en el año actual RPTT1 = Rutas y productos turísticos realizadas en el estado en el año anterior | ACUMULADO | Rutas y productos turísticos | 3.00 | 50.00 | 0.00 | -100.00 | 0.00 | -100.00 | MEDIO PÚBLICO-En la Dirección de Turismo, ubicada en el edificio de la Secretaría de Innovación y Desarrollo Económico del Gobierno del Estado de Chihuahua. Contacto a través del número telefónico 614-4423300; o bien en el hipervínculo: http://www.chihuahua.com.mx/pbr.php -- | Las personas se interesan en los eventos, rutas y productos turísticos |
| | | Mide la variación porcentual de rutas y productos turísticos realizadas en el estado en el año actual con respecto al año anterior | | | | CONSTANTE | Rutas y productos turísticos | 2.00 | | 2.00 | | 2.00 | | | |
| Justificación : Las rutas y productos turísticos, están programados a partir del mes de octubre del 2022. | | | | | | | | | | | | | | | |
| Observaciones : | | | | | | | | | | | | | | | |
| COMPONENTE C02 | Acciones de promoción turística realizadas | Variación porcentual del número de acciones de promoción turística realizadas | VARIACION_POR CENTUAL | Estratégico Eficacia Anual ASCENDENTE | ((APTRT/APTRT1)-1)*100 APTRT = Acciones de promoción turística realizadas en el año actual APTRT1 = Acciones de promoción turística realizadas en el año anterior | ACUMULADO | Acciones | 50.00 | 2.04 | 0.00 | -100.00 | 0.00 | -100.00 | MEDIO PÚBLICO-En la Dirección de Turismo, ubicada en el edificio de la Secretaría de Innovación y Desarrollo Económico del Gobierno del Estado de Chihuahua. Contacto a través del número telefónico 614-4423300; o bien en el hipervínculo: http://www.chihuahua.com.mx/pbr.php -- | Las y los actores turísticos están interesados en participar en las acciones de promoción turística |
| | | Mide la variación porcentual del número de acciones de promoción turística realizadas en el año actual con respecto al año anterior | | | | CONSTANTE | Acciones | 49.00 | | 49.00 | | 49.00 | | | |
| Justificación : Las acciones de promoción turística, están programadas a partir del mes de abril del 2022. | | | | | | | | | | | | | | | |
| Observaciones : | | | | | | | | | | | | | | | |

GOBIERNO DEL ESTADO DE CHIHUAHUA
SEGUIMIENTO A LA MATRIZ DE INDICADORES PARA RESULTADOS
Mes de Febrero del 2022

| 104 - SECRETARIA DE INNOVACION Y DESARROLLO ECONOMICO | | | | | | | | | | | | | | | |
|---|---|--|-----------------------|---|---|---------------|-------------------------------|---------------|--------|-----------------------|----------|-------------------------|----------|---|---|
| 2F011C1 - FOMENTO Y DESARROLLO TURISTICO | | | | | | | | | | | | | | | |
| Objetivos | | Indicador | | | | | | Meta | | Avances del Indicador | | | | Medio de Verificación | Supuestos |
| Nivel / Referencia | Resumen Narrativo | Nombre del Indicador / Descripción del Indicador | Método de Cálculo | Tipo / Dimensión / Frecuencia/Trayectoria | Fórmula / Variables de la Fórmula | Clasificación | Unidad de Medida | Valor Reprog. | Meta | Valor Logrado del mes | Av. Men. | Valor Logrado Acumulado | Av. Acu. | | |
| ACTIVIDAD C0201 | Elaboración del contenido de folletos, carteles, mapas, postales, planos y programas institucionales de promoción turística | Variación porcentual de elaboración del contenido de folletos, de carteles, de mapas, de postales, de planos y de programas institucionales de promoción turística | VARIACION_POR CENTUAL | Gestión Eficiencia Anual ASCENDENTE | ((ECPTT/ECPTT1)-1)*100 ECPTT = Elaboración de contenidos de folletos, de carteles, de mapas, de postales, de planos y de programas institucionales de promoción turística en el año actual ECPTT1 = Elaboración de contenidos de folletos, de carteles, de mapas, de postales, de planos y de programas institucionales de promoción turística en el año anterior | ACUMULADO | Folletos turísticos | 68,000.00 | 191.85 | 0.00 | -100.00 | 0.00 | -100.00 | MEDIO PÚBLICO-En la Dirección de Turismo, ubicada en el edificio de la Secretaría de Innovación y Desarrollo Económico del Gobierno del Estado de Chihuahua. Contacto a través del número telefónico 614-4423300; o bien en el hipervínculo: http://www.chihuahua.com.mx/pbr.php -- | Se cuenta con la información turística para la elaboración de contenidos turísticos |
| | | | | | | CONSTANTE | Folletos turísticos | 23,300.00 | | 23,300.00 | | 23,300.00 | | | |
| Justificación : La elaboración de contenido de folletos, de carteles, de mapas, de postales, de planos y de programas institucionales de promoción turística, están programados a partir del mes de mayo del 2022. | | | | | | | | | | | | | | | |
| Observaciones : | | | | | | | | | | | | | | | |
| | | Variación porcentual de folletos de trata de personas desde la perspectiva de género | VARIACION_POR CENTUAL | Gestión Eficiencia Anual ASCENDENTE | ((FTPTT/FTPTT1)-1)*100 FTPTT = Folletos de trata de personas desde la perspectiva de género en el año actual FTPTT1 = Folletos de trata de personas desde la perspectiva de género en el año anterior | ACUMULADO | Folletos de trata de personas | 3,000.00 | 0.00 | 0.00 | -100.00 | 0.00 | -100.00 | MEDIO PÚBLICO-En la Dirección de Turismo, ubicada en el edificio de la Secretaría de Innovación y Desarrollo Económico del Gobierno del Estado de Chihuahua. Contacto a través del número telefónico 614-4423300; o bien en el hipervínculo: http://www.chihuahua.com.mx/pbr.php -- | Se cuenta con la información turística para la elaboración de contenidos turísticos |
| | | | | | | CONSTANTE | Folletos de trata de personas | 3,000.00 | | 3,000.00 | | 3,000.00 | | | |
| Justificación : La elaboración y reparto de 3000 folletos a 10 empresarias del sector turístico con temas de prevención de trata de personas desde la perspectiva de género, están programados en el cuarto trimestre en el año 2022. | | | | | | | | | | | | | | | |
| Observaciones : | | | | | | | | | | | | | | | |
| ACTIVIDAD C0202 | Gestión de solicitudes de apoyo de promoción turística que presenten las y los prestadores de servicios turísticos así como la autoridad municipal, estatal y federal | Variación porcentual de personas apoyadas con solicitudes | VARIACION_POR CENTUAL | Gestión Eficiencia Anual ASCENDENTE | ((PAST/PAST1)-1)*100 PAST = Personas apoyadas con solicitudes en el año actual PAST1 = Personas apoyadas con solicitudes en el año anterior | ACUMULADO | Personas apoyadas | 1,350.00 | -6.12 | 109.00 | -92.42 | 187.00 | -87.00 | MEDIO PÚBLICO-En la Dirección de Turismo, ubicada en el edificio de la Secretaría de Innovación y Desarrollo Económico del Gobierno del Estado de Chihuahua. Contacto a través del número telefónico 614-4423300; o bien en el hipervínculo: http://www.chihuahua.com.mx/pbr.php -- | Las personas, las y los empresarios turísticos, así como autoridad municipal, estatal y federal acuden a solicitar apoyo para promoción turística |
| | | | | | | CONSTANTE | Personas apoyadas | 1,438.00 | | 1,438.00 | | 1,438.00 | | | |
| Justificación : | | | | | | | | | | | | | | | |
| Observaciones : | | | | | | | | | | | | | | | |

GOBIERNO DEL ESTADO DE CHIHUAHUA
SEGUIMIENTO A LA MATRIZ DE INDICADORES PARA RESULTADOS
Mes de Febrero del 2022

104 - SECRETARIA DE INNOVACION Y DESARROLLO ECONOMICO
2F011C1 - FOMENTO Y DESARROLLO TURISTICO

| Objetivos | | Indicador | | | | | | Meta | | Avances del Indicador | | | | Medio de Verificación | Supuestos |
|--------------------|-------------------|--|----------------------|---|---|----------------------------|--|------------------|------------------|-----------------------|------------------|-------------------------|------------------|---|---|
| Nivel / Referencia | Resumen Narrativo | Nombre del Indicador / Descripción del Indicador | Método de Cálculo | Tipo / Dimensión / Frecuencia/Trayectoria | Fórmula / Variables de la Fórmula | Clasificación | Unidad de Medida | Valor Reprog. | Meta | Valor Logrado del mes | Av. Men. | Valor Logrado Acumulado | Av. Acu. | | |
| | | Variación porcentual de ferias turísticas realizadas. Mide la variación porcentual de ferias turísticas realizadas en el año actual con respecto al año anterior. | VARIACION_PORCENTUAL | Gestión Eficiencia Anual ASCENDENTE | $((FTRT/FTRT1)-1)*100$ FTRT = Ferias turísticas realizadas en el año actual. FTRT1 = Ferias turísticas realizadas en el año anterior. | ACUMULADO CONSTANTE | Ferias turísticas Ferias turísticas | 1.00 1.00 | 0.00 0.00 | 0.00 1.00 | -100.00 - | 0.00 1.00 | -100.00 - | MEDIO PÚBLICO-En la Dirección de Turismo, ubicada en el edificio de la Secretaría de Innovación y Desarrollo Económico del Gobierno del Estado de Chihuahua. Contacto a través del número telefónico 614-4423300; o bien en el hipervínculo: http://www.chihuahua.com.mx/pbr.php -- | Las personas, las y los empresarios turísticos, así como autoridad municipal, estatal y federal acuden a solicitar apoyo para promoción turística |

Justificación : La feria de promoción turística, está programada a partir del cuarto trimestre del 2022.

Observaciones :

| | | | | | | | | | | | | | | | |
|--|--|--|----------------------|-------------------------------------|---|----------------------------|--|-------------------|----------------|------------------|------------------|------------------|------------------|---|---|
| | | Variación porcentual de municipios apoyados con promoción turística a través del "Programa Chihuahua es para ti" Mide la variación porcentual del número de municipios apoyados con promoción turística a través del "Programa Chihuahua es para ti" en el año actual con respecto al año anterior. | VARIACION_PORCENTUAL | Gestión Eficiencia Anual ASCENDENTE | $((MAPTT/MAPTT1)-1)*100$ MAPTT = Municipios apoyados con promoción turística a través del "Programa Chihuahua es para ti" en el año actual MAPTT1 = Municipios apoyados con promoción turística a través del "Programa Chihuahua es para ti" en el año anterior | ACUMULADO CONSTANTE | Municipios apoyados Municipios apoyados | 10.00 9.00 | 11.11 - | 0.00 9.00 | -100.00 - | 0.00 9.00 | -100.00 - | MEDIO PÚBLICO-En la Dirección de Turismo, ubicada en el edificio de la Secretaría de Innovación y Desarrollo Económico del Gobierno del Estado de Chihuahua. Contacto a través del número telefónico 614-4423300; o bien en el hipervínculo: http://www.chihuahua.com.mx/pbr.php -- | Las personas, las y los empresarios turísticos, así como autoridad municipal, estatal y federal acuden a solicitar apoyo para promoción turística |
|--|--|--|----------------------|-------------------------------------|---|----------------------------|--|-------------------|----------------|------------------|------------------|------------------|------------------|---|---|

Justificación : El apoyo a los municipios con promoción turística a través del "Programa Chihuahua es para ti", esta programado a partir del mes de abril del 2022.

Observaciones :

| | | | | | | | | | | | | | | | |
|--|--|--|------------|-------------------------------------|---|----------------------------|--|------------------|-----------------|------------------|---------------|------------------|---------------|---|---|
| | | Mide el porcentaje de módulos de información turística habilitados en el estado Mide el porcentaje de módulos de información turística habilitados en el estado con respecto a los programados en el año actual | PORCENTAJE | Gestión Eficiencia Anual ASCENDENTE | $(MITHT/MITPT1)*100$ MITHT = Módulos de información turística habilitados en el estado en el año actual MITPT1 = Módulos de información turística programados en el estado en el año actual | ACUMULADO CONSTANTE | Modulo recibido Modulo recibido | 1.00 1.00 | 100.00 - | 0.00 1.00 | 0.00 - | 0.00 1.00 | 0.00 - | MEDIO PÚBLICO-En la Dirección de Turismo, ubicada en el edificio de la Secretaría de Innovación y Desarrollo Económico del Gobierno del Estado de Chihuahua. Contacto a través del número telefónico 614-4423300; o bien en el hipervínculo: http://www.chihuahua.com.mx/pbr.php -- | Las personas, las y los empresarios turísticos, así como autoridad municipal, estatal y federal acuden a solicitar apoyo para promoción turística |
|--|--|--|------------|-------------------------------------|---|----------------------------|--|------------------|-----------------|------------------|---------------|------------------|---------------|---|---|

Justificación : La habilitación del módulo de información turística, está programada a partir del cuarto trimestre del 2022.

Observaciones :

GOBIERNO DEL ESTADO DE CHIHUAHUA
SEGUIMIENTO A LA MATRIZ DE INDICADORES PARA RESULTADOS
Mes de Febrero del 2022

| 104 - SECRETARIA DE INNOVACION Y DESARROLLO ECONOMICO | | | | | | | | | | | | | | | |
|---|--|---|----------------------|--|---|---------------|---|---------------|--------|-----------------------|----------|-------------------------|----------|--|---|
| 2F011C1 - FOMENTO Y DESARROLLO TURISTICO | | | | | | | | | | | | | | | |
| Objetivos | | Indicador | | | | | | Meta | | Avances del Indicador | | | | Medio de Verificación | Supuestos |
| Nivel / Referencia | Resumen Narrativo | Nombre del Indicador / Descripción del Indicador | Método de Cálculo | Tipo / Dimensión / Frecuencia/Traectoria | Fórmula / Variables de la Fórmula | Clasificación | Unidad de Medida | Valor Reprog. | Meta | Valor Logrado del mes | Av. Men. | Valor Logrado Acumulado | Av. Acu. | | |
| COMPONENTE C03 | Certificados del Distintivo "H", "M", "punto limpio" y "sellos especializados" brindados | Variación porcentual de empresas de servicios turísticos certificadas en el Estado con el distintivo "H", "M", "punto limpio" y "sellos especializados" | VARIACION_PORCENTUAL | Estratégico Eficacia Anual ASCENDENTE | $((ESTCEDT/ESTCEDT1)-1)*100$ ESTCEDT = Empresas de servicios turísticos certificadas en el Estado con el distintivo "H", "M", "punto limpio" y "sellos especializados" en el año actual ESTCEDT1 = Empresas de servicios turísticos certificadas en el Estado con el distintivo "H", "M", "punto limpio" y "sellos especializados" en el año anterior | ACUMULADO | Empresas de servicios turísticos certificadas | 70.00 | -71.54 | 13.00 | -94.72 | 13.00 | -94.72 | MEDIO PÚBLICO-En la Dirección de Turismo, ubicada en el edificio de la Secretaría de Innovación y Desarrollo Económico del Gobierno del Estado de Chihuahua. Contacto a través del número telefónico 614-4423300; o bien en el hipervínculo: http://www.chihuahua.com.mx/pbr.php | Las y los empresarios del sector turístico implementan los programas de calidad así mismo reúnen los requisitos para certificarse |
| Justificación : Se reportan 13 empresas de servicios turísticos certificadas en el Estado con el distintivo H durante el mes de febrero del 2022. | | | | | | | | | | | | | | | |
| Observaciones : | | | | | | | | | | | | | | | |
| ACTIVIDAD C0301 | Validación de proyectos en la Plataforma de SECTUR para certificación de empresas turísticas | Variación porcentual de proyectos validados en la Plataforma de SECTUR para certificación de empresas turísticas | VARIACION_PORCENTUAL | Gestión Eficiencia Anual ASCENDENTE | $((PVPSCETT/PVPSCETT1)-1)*100$ PVPSCETT = Proyectos validados en la Plataforma de SECTUR para certificación de empresas turísticas en el año actual PVPSCETT1 = Proyectos validados en la Plataforma de SECTUR para certificación de empresas turísticas en el año anterior | ACUMULADO | Proyectos validados | 4.00 | -71.43 | 3.00 | -78.57 | 8.00 | -42.86 | MEDIO PÚBLICO-En la Dirección de Turismo, ubicada en el edificio de la Secretaría de Innovación y Desarrollo Económico del Gobierno del Estado de Chihuahua. Contacto a través del número telefónico 614-4423300; o bien en el hipervínculo: http://www.chihuahua.com.mx/pbr.php | Las y los empresarios del sector turístico cumplen con los lineamientos requeridos para certificarse |
| Justificación : Derivado por la pandemia del COVID -19, se incrementaron las solicitudes de certificación por parte de las empresas. | | | | | | | | | | | | | | | |
| Observaciones : | | | | | | | | | | | | | | | |
| ACTIVIDAD C0302 | Revisión de solicitudes de documentos para certificación de empresas turísticas | Variación porcentual de solicitudes recibidas para certificación de empresas turísticas | VARIACION_PORCENTUAL | Gestión Eficiencia Anual ASCENDENTE | $((SRCETT/SRCETT1)-1)*100$ SRCETT = Solicitudes recibidas para certificación de empresas turísticas en el año actual SRCETT1 = Solicitudes recibidas para certificación de empresas turísticas en el año anterior | ACUMULADO | Solicitudes recibidas | 70.00 | 25.00 | 17.00 | -69.64 | 36.00 | -35.71 | MEDIO PÚBLICO-En la Dirección de Turismo, ubicada en el edificio de la Secretaría de Innovación y Desarrollo Económico del Gobierno del Estado de Chihuahua. Contacto a través del número telefónico 614-4423300; o bien en el hipervínculo: http://www.chihuahua.com.mx/pbr.php | Las y los empresarios del sector turístico presentan las solicitudes, documentos e información para certificarse |
| Justificación : Derivado por la pandemia del COVID -19, se incrementaron las solicitudes de certificación por parte de las empresas. | | | | | | | | | | | | | | | |
| Observaciones : | | | | | | | | | | | | | | | |

GOBIERNO DEL ESTADO DE CHIHUAHUA
SEGUIMIENTO A LA MATRIZ DE INDICADORES PARA RESULTADOS
Mes de Febrero del 2022

| 104 - SECRETARÍA DE INNOVACION Y DESARROLLO ECONOMICO | | | | | | | | | | | | | | | |
|--|--|--|----------------------|--|---|---------------|--|---------------|--------|-----------------------|----------|-------------------------|----------|---|---|
| 2F011C1 - FOMENTO Y DESARROLLO TURÍSTICO | | | | | | | | | | | | | | | |
| Objetivos | | Indicador | | | | | | Meta | | Avances del Indicador | | | | Medio de Verificación | Supuestos |
| Nivel / Referencia | Resumen Narrativo | Nombre del Indicador / Descripción del Indicador | Método de Cálculo | Tipo / Dimensión / Frecuencia/Traectoria | Fórmula / Variables de la Fórmula | Clasificación | Unidad de Medida | Valor Reprog. | Meta | Valor Logrado del mes | Av. Men. | Valor Logrado Acumulado | Av. Acu. | | |
| COMPONENTE C04 | Capacitación a las y los empleados de las empresas turísticas otorgada | Variación porcentual de las y los empleados de las empresas turísticas capacitadas durante los cursos y talleres Mide la variación porcentual de las y los empleados de las empresas turísticas capacitadas mediante los cursos y talleres impartidos en el año actual con respecto al año anterior | VARIACION_PORCENTUAL | Estratégico Eficacia Anual ASCENDENTE | ((NEETCT/NEETCT1)-1)*100 NEETCT = Número de las y los empleados de las empresas turísticas capacitados mediante los cursos y talleres impartidos en el año actual NEETCT1 = Número de las y los empleados de las empresas turísticas capacitados mediante los cursos y talleres impartidos en el año anterior | ACUMULADO | Las y los empleados de las empresas turísticas | 1,400.00 | -57.23 | 47.00 | -98.56 | 102.00 | -96.88 | MEDIO PÚBLICO-En la Dirección de Turismo, ubicada en el edificio de la Secretaría de Innovación y Desarrollo Económico del Gobierno del Estado de Chihuahua. Contacto a través del número telefónico 614-4423300; o bien en el hipervínculo: http://www.chihuahua.com.mx/pbr.php -- | Las y los prestadores de servicios turísticos acuden a capacitación y aplican lo aprendido. |
| | | | | | | | | 3,273.00 | | 3,273.00 | | 3,273.00 | | | |
| Justificación : Observaciones : | | | | | | | | | | | | | | | |
| | | Variación porcentual de las y los prestadores de servicios turísticos con entrenamiento en materia de prevención de trata de personas con enfoque de género Mide la variación porcentual anual de las y los prestadores de servicios turísticos con entrenamiento en materia de prevención de trata de personas con enfoque de género en el año actual con respecto al año anterior | VARIACION_PORCENTUAL | Estratégico Eficacia Anual ASCENDENTE | ((NPSTEPTPT/NPSTEPTPT1)-1)*100 NPSTEPTPT = Número de las y los prestadores de servicios turísticos con entrenamiento en materia de prevención de trata de personas con enfoque de género en el año actual NPSTEPTPT1 = Número de las y los prestadores de servicios turísticos con entrenamiento en materia de prevención de trata de personas con enfoque de género en el año anterior | ACUMULADO | Las y los prestadores de servicios turísticos | 50.00 | -70.76 | 0.00 | -100.00 | 0.00 | -100.00 | MEDIO PÚBLICO-En la Dirección de Turismo, ubicada en el edificio de la Secretaría de Innovación y Desarrollo Económico del Gobierno del Estado de Chihuahua. Contacto a través del número telefónico 614-4423300; o bien en el hipervínculo: http://www.chihuahua.com.mx/pbr.php -- | Las y los prestadores de servicios turísticos acuden a capacitación y aplican lo aprendido. |
| | | | | | | | | 171.00 | | 171.00 | | 171.00 | | | |
| Justificación : Se tienen programados dos cursos de entrenamiento en materia de prevención de trata de personas con enfoque de género a partir del mes de mayo del 2022. Observaciones : | | | | | | | | | | | | | | | |
| | | Variación porcentual de mujeres emprendedoras turísticas capacitadas Mide la variación porcentual de mujeres emprendedoras turísticas capacitadas en el año actual con respecto al año anterior | VARIACION_PORCENTUAL | Gestión Eficiencia Anual ASCENDENTE | ((METCT/ METCT1)-1)*100 METCT = Mujeres emprendedoras turísticas capacitadas en el año actual METCT1 = Mujeres emprendedoras turísticas capacitadas en el año anterior | ACUMULADO | Mujeres emprendedoras turísticas | 50.00 | -9.09 | 0.00 | -100.00 | 0.00 | -100.00 | MEDIO PÚBLICO-En la Dirección de Turismo, ubicada en el edificio de la Secretaría de Innovación y Desarrollo Económico del Gobierno del Estado de Chihuahua. Contacto a través del número telefónico 614-4423300; o bien en el hipervínculo: http://www.chihuahua.com.mx/pbr.php -- | Las y los prestadores de servicios turísticos acuden a capacitación y aplican lo aprendido. |
| | | | | | | | | 55.00 | | 55.00 | | 55.00 | | | |
| Justificación : La Impartición de 2 cursos de capacitación para empoderamiento para las mujeres de mipymes turísticas, están programados a partir del mes de septiembre del año 2022. Observaciones : | | | | | | | | | | | | | | | |

GOBIERNO DEL ESTADO DE CHIHUAHUA
SEGUIMIENTO A LA MATRIZ DE INDICADORES PARA RESULTADOS
Mes de Febrero del 2022

| 104 - SECRETARIA DE INNOVACION Y DESARROLLO ECONOMICO | | | | | | | | | | | | | | | |
|---|---|---|----------------------|---|--|---------------|--|---------------|--------|-----------------------|----------|-------------------------|----------|---|---|
| 2F011C1 - FOMENTO Y DESARROLLO TURISTICO | | | | | | | | | | | | | | | |
| Objetivos | | Indicador | | | | | | Meta | | Avances del Indicador | | | | Medio de Verificación | Supuestos |
| Nivel / Referencia | Resumen Narrativo | Nombre del Indicador / Descripción del Indicador | Método de Cálculo | Tipo / Dimensión / Frecuencia/Trayectoria | Fórmula / Variables de la Fórmula | Clasificación | Unidad de Medida | Valor Reprog. | Meta | Valor Logrado del mes | Av. Men. | Valor Logrado Acumulado | Av. Acu. | | |
| ACTIVIDAD C0401 | Atención a prestadores de servicios turísticos y autoridades municipales en la coordinación e implementación de los programas de capacitación | Variación porcentual de personas atendidas referente a implementación de los programas de capacitación Mide la variación porcentual anual de personas atendidas en relación a la coordinación e implementación de los programas de capacitación en el año actual con respecto al año anterior. | VARIACION_PORCENTUAL | Gestión Eficiencia Anual ASCENDENTE | ((PAT/PAT1)-1)*100 PAT = Personas atendidas en el año actual PAT1 = Personas atendidas en el año anterior | ACUMULADO | Personas atendidas Personas atendidas | 1,200.00 | 35.14 | 44.00 | -95.05 | 94.00 | -89.41 | MEDIO PÚBLICO-En la Dirección de Turismo, ubicada en el edificio de la Secretaría de Innovación y Desarrollo Económico del Gobierno del Estado de Chihuahua. Contacto a través del número telefónico 614-4423300; o bien en el hipervínculo: http://www.chihuahua.com.mx/pbr.php -- | Las y los prestadores de servicios turísticos así como autoridades municipales acuden para asesorarse |
| | | | | | | | | 888.00 | | 888.00 | | 888.00 | | | |
| Justificación : Observaciones : | | | | | | | | | | | | | | | |
| ACTIVIDAD C0402 | Organización de cursos y talleres para guías de turistas, meseros, camaristas, recepcionistas, entre otros | Variación porcentual de cursos y talleres impartidos. Mide la variación porcentual anual de cursos y talleres para guías de turistas de meseros, camaristas, recepcionistas y similares en el año actual con respecto al año anterior | VARIACION_PORCENTUAL | Gestión Eficiencia Anual ASCENDENTE | ((NOCT/NOCT1)-1)*100 NOCT = Número de cursos de capacitación y talleres para guías de turistas de meseros, camaristas, recepcionistas y similares en el año actual. NOCT1 = Número de cursos de capacitación y talleres para guías de turistas de meseros, camaristas, recepcionistas y similares en el año anterior | ACUMULADO | Cursos de capacitación y talleres Cursos de capacitación y talleres | 50.00 | -47.92 | 3.00 | -96.88 | 5.00 | -94.79 | MEDIO PÚBLICO-En la Dirección de Turismo, ubicada en el edificio de la Secretaría de Innovación y Desarrollo Económico del Gobierno del Estado de Chihuahua. Contacto a través del número telefónico 614-4423300; o bien en el hipervínculo: http://www.chihuahua.com.mx/pbr.php -- | Las y los prestadores de servicios turísticos están interesados en que sus empleadas (os) se capaciten en materia de servicios turísticos |
| | | | | | | | | 96.00 | | 96.00 | | 96.00 | | | |
| Justificación : Observaciones : | | | | | | | | | | | | | | | |
| | Variación porcentual de cursos de capacitación en prevención de trata de personas con enfoque de género | Variación porcentual de cursos de capacitación en prevención de trata de personas con enfoque de género en el año actual con respecto al año anterior | VARIACION_PORCENTUAL | Gestión Eficiencia Anual ASCENDENTE | ((NCCPTPT/NCCPTPT1)-1)*100 NCCPTPT = Número de cursos de capacitación en prevención de trata de personas con enfoque de género en el año actual NCCPTPT1 = Número de cursos de capacitación en prevención de trata de personas con enfoque de género en el año anterior | ACUMULADO | Cursos de capacitación Cursos de capacitación | 2.00 | -50.00 | 0.00 | -100.00 | 0.00 | -100.00 | MEDIO PÚBLICO-En la Dirección de Turismo, ubicada en el edificio de la Secretaría de Innovación y Desarrollo Económico del Gobierno del Estado de Chihuahua. Contacto a través del número telefónico 614-4423300; o bien en el hipervínculo: http://www.chihuahua.com.mx/pbr.php -- | Las y los prestadores de servicios turísticos están interesados en que sus empleadas (os) se capaciten en materia de servicios turísticos |
| | | | | | | | | 4.00 | | 4.00 | | 4.00 | | | |
| Justificación : Se tienen programados dos cursos de entrenamiento en materia de prevención de trata de personas con enfoque de género a partir del mes de mayo del 2022. Observaciones : | | | | | | | | | | | | | | | |

GOBIERNO DEL ESTADO DE CHIHUAHUA
SEGUIMIENTO A LA MATRIZ DE INDICADORES PARA RESULTADOS
Mes de Febrero del 2022

| 104 - SECRETARIA DE INNOVACION Y DESARROLLO ECONOMICO | | | | | | | | | | | | | | | |
|--|--|---|----------------------|---|---|---------------|---|---------------|--------|-----------------------|----------|-------------------------|----------|---|---|
| 2F011C1 - FOMENTO Y DESARROLLO TURÍSTICO | | | | | | | | | | | | | | | |
| Objetivos | | Indicador | | | | | | Meta | | Avances del Indicador | | | | Medio de Verificación | Supuestos |
| Nivel / Referencia | Resumen Narrativo | Nombre del Indicador / Descripción del Indicador | Método de Cálculo | Tipo / Dimensión / Frecuencia/Trayectoria | Fórmula / Variables de la Fórmula | Clasificación | Unidad de Medida | Valor Reprog. | Meta | Valor Logrado del mes | Av. Men. | Valor Logrado Acumulado | Av. Acu. | | |
| | | Variación porcentual de cursos de capacitación impartidos para empoderamiento para las mujeres de mipymes turísticas | VARIACION_PORCENTUAL | Gestión Eficiencia Anual ASCENDENTE | ((CCEMMTT / CCEMMTT1)-1)*100 CCEMMTT = Cursos de capacitación impartidos para empoderamiento para las mujeres de mipymes turísticas en el año actual CCEMMTT1 = Cursos de capacitación impartidos para empoderamiento para las mujeres de mipymes turísticas en el año anterior | ACUMULADO | Cursos de capacitación impartidos | 2.00 | 0.00 | 0.00 | -100.00 | 0.00 | -100.00 | MEDIO PÚBLICO-En la Dirección de Turismo, ubicada en el edificio de la Secretaría de Innovación y Desarrollo Económico del Gobierno del Estado de Chihuahua. Contacto a través del número telefónico 614-4423300; o bien en el hipervínculo: http://www.chihuahua.com.mx/pbr.php -- | Las y los prestadores de servicios turísticos están interesados en que sus empleadas (os) se capaciten en materia de servicios turísticos |
| | | Mide la variación porcentual de cursos de capacitación impartidos para empoderamiento para las mujeres de mipymes turísticas en el año actual con respecto al año anterior | | | | CONSTANTE | Cursos de capacitación impartidos | 2.00 | | 2.00 | | 2.00 | | | |
| Justificación : La Impartición de 2 cursos de capacitación para empoderamiento para las mujeres de mipymes turísticas, están programados a partir del mes de septiembre del año 2022. | | | | | | | | | | | | | | | |
| Observaciones : | | | | | | | | | | | | | | | |
| COMPONENTE C05 | Proyectos de desarrollo turístico en el estado validados. | Porcentaje de los proyectos turísticos validados | PORCENTAJE | Gestión Eficiencia Anual ASCENDENTE | (PTVT / PTPT1)*100 PTVT = Proyectos turísticos validados en el año actual PTPT1 = Proyectos turísticos programados en el año actual | ACUMULADO | Proyectos turísticos validados | 1.00 | 100.00 | 0.00 | 0.00 | 0.00 | 0.00 | MEDIO PÚBLICO-En la Dirección de Turismo, ubicada en el edificio de la Secretaría de Innovación y Desarrollo Económico del Gobierno del Estado de Chihuahua. Contacto a través del número telefónico 614-4423300; o bien en el hipervínculo: http://www.chihuahua.com.mx/pbr.php -- | Las y los prestadores de servicios turísticos y el personal de las presidencias municipales presentan proyectos de desarrollo turístico. |
| | | Mide el porcentaje de los proyectos turísticos validados con respecto a los programados en el año actual | | | | CONSTANTE | Proyectos turísticos programados | 1.00 | | 1.00 | | 1.00 | | | |
| Justificación : El proyecto de desarrollo turístico en el estado validado, está programado para el mes de noviembre del 2022. | | | | | | | | | | | | | | | |
| Observaciones : | | | | | | | | | | | | | | | |
| ACTIVIDAD C0501 | Promoción para el otorgamiento de financiamiento turístico | Variación porcentual de las y los prestadores de servicios turísticos orientados con las reglas de operación para el otorgamiento de financiamiento turístico | VARIACION_PORCENTUAL | Gestión Eficiencia Anual ASCENDENTE | ((PSTOT / PSTOT1)-1)*100 PSTOT = Prestadores de servicios turísticos orientados para el otorgamiento de financiamiento turístico en el año actual PSTOT1 = Prestadores de servicios turísticos orientados para el otorgamiento de financiamiento turístico en el año anterior | ACUMULADO | Las y los prestadores de servicios turísticos | 50.00 | -12.28 | 0.00 | -100.00 | 1.00 | -98.25 | MEDIO PÚBLICO-En la Dirección de Turismo, ubicada en el edificio de la Secretaría de Innovación y Desarrollo Económico del Gobierno del Estado de Chihuahua. Contacto a través del número telefónico 614-4423300; o bien en el hipervínculo: http://www.chihuahua.com.mx/pbr.php -- | Las y los prestadores de servicios turísticos están interesados en el programa para el otorgamiento de financiamiento turístico |
| | | Mide la variación porcentual de las y los prestadores de servicios turísticos orientados con las reglas de operación para el otorgamiento de financiamiento turístico en el año actual con respecto al año anterior | | | | CONSTANTE | Las y los prestadores de servicios turísticos | 57.00 | | 57.00 | | 57.00 | | | |
| Justificación : Durante el mes de febrero se está sin recibir solicitudes de orientación para el otorgamiento de financiamientos por parte de las personas servidoras de servicios turísticos, | | | | | | | | | | | | | | | |
| Observaciones : | | | | | | | | | | | | | | | |

GOBIERNO DEL ESTADO DE CHIHUAHUA
SEGUIMIENTO A LA MATRIZ DE INDICADORES PARA RESULTADOS
Mes de Febrero del 2022


| 104 - SECRETARÍA DE INNOVACION Y DESARROLLO ECONOMICO | | | | | | | | | | | | | | | |
|---|---|--|-------------------|---|---|----------------------------|--|---------------|--------|-----------------------|----------|-------------------------|----------|---|---|
| 2F011C1 - FOMENTO Y DESARROLLO TURÍSTICO | | | | | | | | | | | | | | | |
| Objetivos | | Indicador | | | | | | Meta | | Avances del Indicador | | | | Medio de Verificación | Supuestos |
| Nivel / Referencia | Resumen Narrativo | Nombre del Indicador / Descripción del Indicador | Método de Cálculo | Tipo / Dimensión / Frecuencia/Trayectoria | Fórmula / Variables de la Fórmula | Clasificación | Unidad de Medida | Valor Reprog. | Meta | Valor Logrado del mes | Av. Men. | Valor Logrado Acumulado | Av. Acu. | | |
| ACTIVIDAD C0502 | Planeación de infraestructura turística | Porcentaje de atenciones brindadas para potencializar el desarrollo turístico Mide el porcentaje de atenciones brindadas para potencializar el desarrollo turístico con respecto a las programadas en el año actual | PORCENTAJE | Gestión Eficiencia Anual ASCENDENTE | (ABPDT/APPDT1)*100 ABPDT = Atenciones brindadas para potencializar el desarrollo turístico en el año actual APPDT1 = Atenciones programadas para potencializar el desarrollo turístico en el año actual | ACUMULADO CONSTANTE | Atenciones brindadas para potencializar el desarrollo turístico Atenciones programadas para potencializar el desarrollo turístico | 10.00 | 100.00 | 1.00 | 10.00 | 2.00 | 20.00 | MEDIO PÚBLICO-En la Dirección de Turismo, ubicada en el edificio de la Secretaría de Innovación y Desarrollo Económico del Gobierno del Estado de Chihuahua. Contacto a través del número telefónico 614-4423300; o bien en el hipervínculo: http://www.chihuahua.com.mx/pbr.php -- | Las y los prestadores de servicios turísticos, así como el personal de los municipios están interesadas en potencializar el desarrollo turístico en el Estado |

Justificación :


Observaciones :

Observaciones Generales del Programa Presupuestario en el Período

Responsable del Programa


 Lic. Gerardo Vidales Sandoval
 Director de Turismo

Responsable del Ente Público


 María Angélica Granados Trespalcios
 Secretaria de Innovación y Desarrollo Económico



GOBIERNO DEL ESTADO DE CHIHUAHUA
SEGUIMIENTO A LA MATRIZ DE INDICADORES PARA RESULTADOS
Mes de Febrero del 2022

| | |
|---|--|
| Ente Público | 104 - SECRETARIA DE INNOVACION Y DESARROLLO ECONOMICO |
| Programa presupuestario | 2F020C2 - PROMOCIÓN PARA LA EFICIENCIA E INNOVACIÓN EN LA GENERACIÓN Y ABASTO DE FUENTES DE ENERGÍA |
| Definición del Programa | Promover el gran potencial energético con que cuenta el estado y brindar asesorías integrales a las empresas del sector energético, industrial y de servicios, clasificadas en el Directorio Estadístico Nacional de Unidades Económicas (DENUE) como tamaño grande, para impulsar la inversión pública y privada en la construcción y ampliación de infraestructura para la generación y transmisión de energía limpia y renovable. |
| Problema que atiende el Programa | 105406 - Desarrollo deficiente del sector energético. |

| POBLACIONES | | | | | |
|----------------------|---|---|-------|---------|---------|
| Tipo | Descripción | Unidad de Medida Población | Total | Mujeres | Hombres |
| REFERENCIA | Empresas del sector energético industrial clasificadas en el Directorio Estadístico de Unidades Económicas (DENUE) como Tamaño Grande | Empresas del sector energético industrial clasificadas en el Directorio Estadístico de Unidades Económicas (DENUE) como Tamaño Grande | 987 | 0 | 0 |
| NO AFECTADA | Empresas del sector energético industrial clasificadas en el Directorio Estadístico de Unidades Económicas (DENUE) como Tamaño Grande | Empresas del sector energético industrial clasificadas en el Directorio Estadístico de Unidades Económicas (DENUE) como Tamaño Grande | 66 | 0 | 0 |
| POTENCIAL (AFECTADA) | Empresas del sector energético industrial clasificadas en el Directorio Estadístico de Unidades Económicas (DENUE) como Tamaño Grande | Empresas del sector energético industrial clasificadas en el Directorio Estadístico de Unidades Económicas (DENUE) como Tamaño Grande | 921 | 0 | 0 |
| OBJETIVO | Empresas del sector energético, industrial y de servicios, clasificadas en el Directorio Estadístico Nacional de Unidades Económicas (DENUE) como tamaño grande | Empresas del sector energético, industrial y de servicios, clasificadas en el Directorio Estadístico Nacional de Unidades Económicas (DENUE) como tamaño grande | 691 | 0 | 0 |
| POSTERGADA | Empresas del sector energético industrial clasificadas en el Directorio Estadístico de Unidades Económicas (DENUE) como Tamaño Grande | Empresas del sector energético industrial clasificadas en el Directorio Estadístico de Unidades Económicas (DENUE) como Tamaño Grande | 230 | 0 | 0 |
| ATENDIDA | Empresas del sector energético, industrial y de servicios, clasificadas en el Directorio Estadístico Nacional de Unidades Económicas (DENUE) como tamaño grande | Empresas del sector energético, industrial y de servicios, clasificadas en el Directorio Estadístico Nacional de Unidades Económicas (DENUE) como tamaño grande | 1 | 0 | 0 |

| | | | | | |
|--|---|--|--|--|--|
| ALINEACIÓN A INSTRUMENTOS DE PLANEACIÓN ESTRATÉGICA | | | | | |
| Eje rector - Tema - Eje Transversal | E208T2 - ECONOMÍA, INNOVACIÓN, DESARROLLO SUSTENTABLE Y EQUILIBRIO REGIONAL - ENERGÍA - DERECHOS HUMANOS E INCLUSIÓN SOCIAL | | | | |
| Objetivos De Desarrollo Sostenible | | | | | |
| OBJETIVO | OD07 - Garantizar el acceso a una energía asequible, segura, sostenible y moderna para todos | | | | |
| Plan Nacional De Desarrollo | | | | | |
| TEMA | E305 - Rescate del sector energético | | | | |
| Plan Estatal De Desarrollo | | | | | |
| OBJETIVO | E2----04 - Promover la eficiencia e innovación en la generación y abasto de fuentes de energía para el desarrollo de las actividades productivas y sociales de los habitantes del estado. | | | | |
| Programas De Mediano Plazo | | | | | |
| OBJETIVO | PS03070001 - Promover la eficiencia e innovación en la generación y abasto de fuentes de energía para el desarrollo de las actividades productivas y sociales de los habitantes del estado. | | | | |

| PRESUPUESTO DEL PROGRAMA | | | | | | | | | |
|--------------------------|--------------|------------|-------------------------|--|--------------|--------------|------------|-------------------------|--|
| Mensual | | | | | Acumulado | | | | |
| Autorizado | Modificado | Gasto | % de gasto / modificado | | Autorizado | Modificado | Gasto | % de gasto / modificado | |
| 1,790,698.76 | 1,815,985.46 | 138,873.43 | 7.65 | | 1,790,698.76 | 1,815,985.46 | 281,433.23 | 15.50 | |

| INDICADORES DEL PROGRAMA | | | | |
|--------------------------------|---|------------------------|------------------------|--|
| Total de indicadores en el año | Indicadores con avance programado en el período | Indicadores con avance | Indicadores sin avance | Indicadores sin avance - Con justificación |
| 9 | 1 | 4 | 5 | 5 |

gmc

GOBIERNO DEL ESTADO DE CHIHUAHUA
SEGUIMIENTO A LA MATRIZ DE INDICADORES PARA RESULTADOS
Mes de Febrero del 2022

| | |
|---|--|
| Ente Público | 104 - SECRETARIA DE INNOVACION Y DESARROLLO ECONOMICO |
| Programa presupuestario | 2F020C2 - PROMOCIÓN PARA LA EFICIENCIA E INNOVACIÓN EN LA GENERACIÓN Y ABASTO DE FUENTES DE ENERGÍA |
| Definición del Programa | Promover el gran potencial energético con que cuenta el estado y brindar asesorías integrales a las empresas del sector energético, industrial y de servicios, clasificadas en el Directorio Estadístico Nacional de Unidades Económicas (DENUE) como tamaño grande, para impulsar la inversión pública y privada en la construcción y ampliación de infraestructura para la generación y transmisión de energía limpia y renovable. |
| Problema que atiende el Programa | 105406 - Desarrollo deficiente del sector energético. |

| FUENTES DE FINANCIAMIENTO | | | | | | | | | | |
|-----------------------------|---------------------------------------|--------------------|---|----------------|---------------------|---------------------|-------------------|---------------------|--|--|
| Clave | Descripción | Origen | Interrelaciones | Porcentaje | Autorizado | Modificado | Gasto | Variación | | |
| 1110199 | RECURSOS DEL ESTADO 2022 | RECURSOS FISCALES | 2F020C2 - PROMOCIÓN PARA LA EFICIENCIA E INNOVACIÓN EN LA GENERACIÓN Y ABASTO DE FUENTES DE ENERGÍA | 2.23% | 40,000.00 | 40,000.00 | .00 | 40,000.00 | | |
| 1521699 | FONDO GENERAL DE PARTICIPACIONES 2022 | RECURSOS FEDERALES | 2F020C2 - PROMOCIÓN PARA LA EFICIENCIA E INNOVACIÓN EN LA GENERACIÓN Y ABASTO DE FUENTES DE ENERGÍA | 97.77% | 1,750,698.76 | 1,775,985.46 | 281,433.23 | 1,494,552.23 | | |
| Total de presupuesto | | | | 100.00% | 1,790,698.76 | 1,815,985.46 | 281,433.23 | 1,534,552.23 | | |

genc

GOBIERNO DEL ESTADO DE CHIHUAHUA
SEGUIMIENTO A LA MATRIZ DE INDICADORES PARA RESULTADOS
Mes de Febrero del 2022

| 104 - SECRETARIA DE INNOVACION Y DESARROLLO ECONOMICO | | | | | | | | | | | | | | | |
|--|--|---|----------------------|---|--|----------------------------|---|---------------|----------|-----------------------|----------|-------------------------|----------|---|---|
| 2F020C2 - PROMOCIÓN PARA LA EFICIENCIA E INNOVACIÓN EN LA GENERACIÓN Y ABASTO DE FUENTES DE ENERGÍA | | | | | | | | | | | | | | | |
| Objetivos | | Indicador | | | | | | Meta | | Avances del Indicador | | | | Medio de Verificación | Supuestos |
| Nivel / Referencia | Resumen Narrativo | Nombre del Indicador / Descripción del Indicador | Método de Cálculo | Tipo / Dimensión / Frecuencia/Trayectoria | Fórmula / Variables de la Fórmula | Clasificación | Unidad de Medida | Valor Reprog. | Meta | Valor Logrado del mes | Av. Men. | Valor Logrado Acumulado | Av. Acu. | | |
| FIN | Contribuir a promover la eficiencia e innovación en la generación y abasto de fuentes de energía para el desarrollo de las actividades productivas y sociales de los habitantes del estado a través de incrementar el desarrollo de las empresas del sector energético, industrial y de servicios. | Variación porcentual de megawatts de capacidad de potencia eléctrica instalada con la intervención, apoyo y fungiendo como un facilitador la Dirección de Energía Mide la variación porcentual de megawatts de capacidad de potencia eléctrica instalada, con la intervención, apoyo y participando como facilitador la Dirección de Energía en el año actual con respecto al año anterior | VARIACION_PORCENTUAL | Estratégico Eficacia Anual ASCENDENTE | $((MPEIT/MPEIT1)-1) * 100$ MPEIT = Megawatts de Potencia Eléctrica Instalada en el año actual MPEIT1 = Megawatts de Potencia Eléctrica Instalada en el año anterior. | ACUMULADO CONSTANTE | Megawatts de potencia eléctrica instalada Megawatts de potencia eléctrica instalada | 30.00 | 2,870.30 | 0.00 | -100.00 | 0.00 | -100.00 | MEDIO PÚBLICO-En la Dirección de Energía de la Secretaría de Innovación y Desarrollo Económico del Gobierno del Estado de Chihuahua, ubicada en el edificio Héroes de la Revolución en el primer piso. Contacto a través del número telefónico 614-4423300; o bien en el hipervínculo: http://www.chihuahua.com.mx/pbr.php -- | Se garantiza el apoyo al desarrollo de proyectos de generación de energía eléctrica limpia a través de sistemas de energías renovables o convencionales, apegado a las disposiciones administrativas que estén vigentes y aplicables al Sector Energético a nivel nacional. |
| Justificación : Se continúa con actividades de promoción del potencial energético del Estado para fomentar y atraer inversión en proyectos del sector energético, a través de la participación en eventos del sector energético nacionales e internacionales, así como la organización de eventos de promoción locales a cargo de la Dirección de Energía en coordinación con empresas, instituciones y dependencias afines al sector. | | | | | | | | | | | | | | | |
| Observaciones : | | | | | | | | | | | | | | | |
| PROPOSITO | Las empresas del sector energético, industrial y de servicios, clasificadas en el Directorio Estadístico de Unidades Económicas (DENUE) como tamaño grande incrementan su desarrollo. | Porcentaje del volumen de energía eléctrica generada Mide el porcentaje del volumen de energía eléctrica generada con respecto a la consumida en el año actual | PORCENTAJE | Estratégico Eficacia Anual ASCENDENTE | $(VEEG/VEEC)*100$ VEEG = Volumen de energía eléctrica generada VEEC = Volumen de energía eléctrica consumida | CONSTANTE CONSTANTE | Volumen de energía eléctrica generada en miles de giga watts-hora Volumen de energía eléctrica consumida en miles de giga watts-hora | 11.60 | 100.00 | 11.51 | 99.22 | 11.51 | 99.22 | MEDIO PÚBLICO-En la Dirección de Energía de la Secretaría de Innovación y Desarrollo Económico del Gobierno del Estado de Chihuahua, ubicada en el edificio Héroes de la Revolución en el primer piso. Contacto a través del número telefónico 614-4423300; o bien en el hipervínculo: http://www.chihuahua.com.mx/pbr.php -- | Los nuevos generadores garantizan el abasto y cumplen con las especificaciones técnicas y de calidad establecidas. |
| Justificación : Se monitorea el balance anual de energía en el Estado, comparando al cierre del año, el volumen de energía eléctrica generada contra el volumen de energía eléctrica consumida, por todas las personas usuarias de los diversos sectores públicos y privados del estado. (Fuente INEGI: Anuario estadístico del Estado de Chihuahua 2017). | | | | | | | | | | | | | | | |
| Observaciones : | | | | | | | | | | | | | | | |
| COMPONENTE C01 | Inversión en el sector energético del estado realizada. | Variación porcentual de inversión en el sector energético en proyectos realizados en el estado. Mide la variación porcentual de inversión en el sector energético en proyectos realizados en el estado en el año actual con respecto al año anterior. | VARIACION_PORCENTUAL | Estratégico Eficacia Anual ASCENDENTE | $((ISET/ISET1)-1) * 100$ ISET = Inversión del sector energético en el año actual. ISET1 = Inversión del sector energético en el año anterior. | ACUMULADO CONSTANTE | Inversión en millones de dólares americanos Inversión en millones de dólares americanos | 30.00 | 2,870.30 | 0.00 | -100.00 | 0.00 | -100.00 | MEDIO PÚBLICO-En la Dirección de Energía de la Secretaría de Innovación y Desarrollo Económico del Gobierno del Estado de Chihuahua, ubicada en el edificio Héroes de la Revolución en el primer piso. Contacto a través del número telefónico 614-4423300; o bien en el hipervínculo: http://www.chihuahua.com.mx/pbr.php -- | El estado de Chihuahua cuenta con el un excelente perfil energético para inversión el sector. |
| Justificación : Se continúan con diversas reuniones y actividades, que permiten atender múltiples proyectos del sector que se estén gestando. Se atendió una reunión con la empresa Dhamma Energy donde comentaron acerca de un anteproyecto para desarrollar un proyecto de producción de hidrogeno verde en el municipio de Ahumada. | | | | | | | | | | | | | | | |
| Observaciones : | | | | | | | | | | | | | | | |

Junc

GOBIERNO DEL ESTADO DE CHIHUAHUA
SEGUIMIENTO A LA MATRIZ DE INDICADORES PARA RESULTADOS
Mes de Febrero del 2022

| 104 - SECRETARIA DE INNOVACION Y DESARROLLO ECONOMICO | | | | | | | | | | | | | | | |
|---|---|---|----------------------|---|---|---------------|-------------------------------------|---------------|--------|-----------------------|----------|-------------------------|----------|---|--|
| 2F020C2 - PROMOCIÓN PARA LA EFICIENCIA E INNOVACIÓN EN LA GENERACIÓN Y ABASTO DE FUENTES DE ENERGÍA | | | | | | | | | | | | | | | |
| Objetivos | | Indicador | | | | | | Meta | | Avances del Indicador | | | | Medio de Verificación | Supuestos |
| Nivel / Referencia | Resumen Narrativo | Nombre del Indicador / Descripción del Indicador | Método de Cálculo | Tipo / Dimensión / Frecuencia/Trayectoria | Fórmula / Variables de la Fórmula | Clasificación | Unidad de Medida | Valor Reprog. | Meta | Valor Logrado del mes | Av. Men. | Valor Logrado Acumulado | Av. Acu. | | |
| ACTIVIDAD C0101 | Participación en ferias, foros y eventos nacionales e internacionales para la captación de nuevos proyectos de inversión. | Porcentaje de ferias, foros y eventos. Mide el porcentaje de ferias, foros y eventos asistidas con respecto a las programadas en el año actual | PORCENTAJE | Gestión Eficiencia Anual ASCENDENTE | (FFEA/FFEP)*100 FFEA = Ferias, foros y eventos asistidas en el año actual FFEP = Ferias, foros y eventos programadas en el año actual | ACUMULADO | Ferías, foros y eventos asistidas | 21.00 | 100.00 | 0.00 | 0.00 | 0.00 | 0.00 | MEDIO PÚBLICO-En la Dirección de Energía de la Secretaría de Innovación y Desarrollo Económico del Gobierno del Estado de Chihuahua, ubicada en el edificio Héroes de la Revolución en el primer piso. Contacto a través del número telefónico 614-4423300; o bien en el hipervínculo: http://www.chihuahua.com.mx/pbr.php -- | Las y los participantes acuden a los eventos. |
| | | | | | | CONSTANTE | Ferías, foros y eventos programadas | 21.00 | | 21.00 | 21.00 | | | | |
| Justificación : Se continúa buscando eventos del sector energético donde se pueda participar. Actualmente se está realizando un compendio de eventos nacionales e internacionales donde la Dirección de Energía pueda asistir. | | | | | | | | | | | | | | | |
| Observaciones : | | | | | | | | | | | | | | | |
| ACTIVIDAD C0102 | Vinculación de empresas estatales como proveeduría de productos y servicios al sector energético. | Porcentaje de empresas estatales promovidas como proveeduría. Mide el porcentaje de empresas estatales promovidas como proveeduría con respecto a las programadas en el año actual | PORCENTAJE | Gestión Eficiencia Anual ASCENDENTE | (EEPT/EEPT1)*100 EEPT = Empresas estatales promovidas en el año actual EEPT1 = Empresas estatales programadas en el año actual | ACUMULADO | Empresas estatales promovidas | 2.00 | 100.00 | 0.00 | 0.00 | 0.00 | 0.00 | MEDIO PÚBLICO-En la Dirección de Energía de la Secretaría de Innovación y Desarrollo Económico del Gobierno del Estado de Chihuahua, ubicada en el edificio Héroes de la Revolución en el primer piso. Contacto a través del número telefónico 614-4423300; o bien en el hipervínculo: http://www.chihuahua.com.mx/pbr.php -- | Las empresas estatales tienen interés y capacidad para participar como proveedores. |
| | | | | | | CONSTANTE | Empresas estatales programadas | 2.00 | | 2.00 | 2.00 | | | | |
| Justificación : Se continúa con la promoción de las empresas locales para que sean consideradas dentro de la cadena de proveeduría para el desarrollo de nuevos proyectos del sector energético del Estado. Se tuvo una reunión con la empresa Energetika en donde expusieron a esta Dirección y a la Secretaría Granados la cartera de solución energéticas que ofrecen y que se podrían implementar en el estado. | | | | | | | | | | | | | | | |
| Observaciones : | | | | | | | | | | | | | | | |
| COMPONENTE C02 | Servicios de asesoría integral al sector energético brindados. | Variación porcentual de asesorías al sector energético. Mide la variación porcentual de asesorías al sector energético en el año actual con respecto al año anterior. | VARIACION_PORCENTUAL | Estratégico Eficacia Anual ASCENDENTE | ((ASET/ASET1)-1)*100 ASET = Asesorías del sector energético en el año actual. ASET1 = Asesorías del sector energético en el año anterior. | ACUMULADO | Asesorías | 40.00 | -6.98 | 1.00 | -97.67 | 5.00 | -88.37 | MEDIO PÚBLICO-En la Dirección de Energía de la Secretaría de Innovación y Desarrollo Económico del Gobierno del Estado de Chihuahua, ubicada en el edificio Héroes de la Revolución en el primer piso. Contacto a través del número telefónico 614-4423300; o bien en el hipervínculo: http://www.chihuahua.com.mx/pbr.php -- | Las y los inversionistas así como usuarios solicitan asesoría del sector energético. |
| | | | | | | CONSTANTE | Asesorías | 43.00 | | 43.00 | 43.00 | | | | |
| Justificación : Se atendió una solicitud previamente recibida, como: 1.- Se le dio seguimiento a la solicitud de la empresa Tesla México, se logró hablar con el Ingeniero encargado por parte de CFE para la supervisión de este proyecto, para poder informarle a la empresa en que estatus se encuentra su trámite y como va la asignación de un supervisor para las pruebas necesarias. | | | | | | | | | | | | | | | |
| Observaciones : | | | | | | | | | | | | | | | |

Jmc

GOBIERNO DEL ESTADO DE CHIHUAHUA
SEGUIMIENTO A LA MATRIZ DE INDICADORES PARA RESULTADOS
Mes de Febrero del 2022

104 - SECRETARIA DE INNOVACION Y DESARROLLO ECONOMICO
2F020C2 - PROMOCIÓN PARA LA EFICIENCIA E INNOVACIÓN EN LA GENERACIÓN Y ABASTO DE FUENTES DE ENERGÍA

| Objetivos | | Indicador | | | | | | Meta | | Avances del Indicador | | | | Medio de Verificación | Supuestos |
|--------------------|--|---|-------------------|---|--|----------------------------|--|---------------|--------|-----------------------|----------|-------------------------|----------|---|---|
| Nivel / Referencia | Resumen Narrativo | Nombre del Indicador / Descripción del Indicador | Método de Cálculo | Tipo / Dimensión / Frecuencia/Trayectoria | Fórmula / Variables de la Fórmula | Clasificación | Unidad de Medida | Valor Reprog. | Meta | Valor Logrado del mes | Av. Men. | Valor Logrado Acumulado | Av. Acu. | | |
| ACTIVIDAD C0201 | Promoción del potencial energético del estado. | Porcentaje de eventos de promoción del potencial energético Mide el porcentaje de eventos de promoción del potencial energético realizados con respecto a los programados en el año actual | PORCENTAJE | Gestión Eficiencia Anual ASCENDENTE | (EPPER/EPPEP)*100 EPPER = Eventos de promoción del potencial energético realizados en el año actual EPPEP = Eventos de promoción del potencial energético programados en el año actual | ACUMULADO CONSTANTE | Eventos de promoción del potencial energético Eventos de promoción del potencial energético | 6,00 | 100,00 | 0,00 | 0,00 | 0,00 | 0,00 | MEDIO PÚBLICO-En la Dirección de Energía de la Secretaría de Innovación y Desarrollo Económico del Gobierno del Estado de Chihuahua, ubicada en el edificio Héroes de la Revolución en el primer piso. Contacto a través del número telefónico 614-4423300; o bien en el hipervínculo: http://www.chihuahua.com.mx/pbr.php -- | Las y los participantes acuden a los eventos. |

Justificación : Se continúa atendiendo diversas reuniones y actividades para concretar múltiples proyectos que se impulsen los eventos locales del sector. Se atendió una reunión con los organizadores del evento Chihuahua Energy Summit para que nos informaran de que se trata y ver de qué manera se puede dar el apoyo por parte de la Dirección.

Observaciones :

| | | | | | | | | | | | | | | | |
|--|--|--|------------|-------------------------------------|--|----------------------------|--|------|--------|------|------|------|------|---|---|
| | | Porcentaje de las participaciones como ponentes de las mujeres en los eventos de promoción del sector energético realizadas Mide el porcentaje de las participaciones como ponentes de las mujeres en los eventos de promoción del sector energético realizadas con respecto a los programadas en el año actual | PORCENTAJE | Gestión Eficiencia Anual ASCENDENTE | (PPMET/PPMET1)*100 PPMET = Participaciones como ponentes de las mujeres en los eventos de promoción del sector energético realizadas en el año actual PPMET1 = Participaciones como ponentes de las mujeres en los eventos de promoción del sector energético programadas en el año actual | ACUMULADO CONSTANTE | Participaciones Participaciones | 6,00 | 100,00 | 0,00 | 0,00 | 0,00 | 0,00 | MEDIO PÚBLICO-En la Dirección de Energía de la Secretaría de Innovación y Desarrollo Económico del Gobierno del Estado de Chihuahua, ubicada en el edificio Héroes de la Revolución en el primer piso. Contacto a través del número telefónico 614-4423300; o bien en el hipervínculo: http://www.chihuahua.com.mx/pbr.php -- | Las y los participantes acuden a los eventos. |
|--|--|--|------------|-------------------------------------|--|----------------------------|--|------|--------|------|------|------|------|---|---|

Justificación : Las participaciones como ponentes de las mujeres en los eventos de promoción del sector energético, están programadas a partir del mes de mayo del año 2022

Observaciones :

| | | | | | | | | | | | | | | | |
|-----------------|--|--|-----------------|-------------------------------------|--|----------------------------|--|------|------|------|------|------|------|---|---|
| ACTIVIDAD C0202 | Elaboración del perfil del sector energético del estado. | Promedio del perfil del sector energético del estado. Mide el promedio del perfil del sector energético del estado realizado con respecto al programado en el año actual. | PROMEDIO_SIMPLE | Gestión Eficiencia Anual ASCENDENTE | (PSER/PSEP) PSER = Perfil del sector energético del estado realizado en el año actual. PSEP = Perfil del sector energético del estado programado en el año actual. | ACUMULADO CONSTANTE | Perfil del sector energético del estado Perfil del sector energético del estado | 1,00 | 1,00 | 0,00 | 0,00 | 0,00 | 0,00 | MEDIO PÚBLICO-En la Dirección de Energía de la Secretaría de Innovación y Desarrollo Económico del Gobierno del Estado de Chihuahua, ubicada en el edificio Héroes de la Revolución en el primer piso. Contacto a través del número telefónico 614-4423300; o bien en el hipervínculo: http://www.chihuahua.com.mx/pbr.php -- | Se cuenta con acceso a la información actualizada requerida para el perfil. |
|-----------------|--|--|-----------------|-------------------------------------|--|----------------------------|--|------|------|------|------|------|------|---|---|

Justificación : Se continúa trabajando en el compendio final de información necesaria para el documento. Del mismo modo, se participa en la iniciativa Chihuahua Green City, donde se presenta información y datos que estas recopilando del ramo de energía y que podrían servir para complementar con lo que se cuenta actualmente para el perfil energético. De igual forma se atendió una reunión con representantes de la industria en la ciudad de Chihuahua, con el fin de realizar de nueva cuenta el levantamiento de requerimientos energéticos que tenga este sector para presentarlo ante CFE.

Observaciones :

Jmc

GOBIERNO DEL ESTADO DE CHIHUAHUA
SEGUIMIENTO A LA MATRIZ DE INDICADORES PARA RESULTADOS
Mes de Febrero del 2022

| 104 - SECRETARIA DE INNOVACION Y DESARROLLO ECONOMICO | | | | | | | | | | | | | | | |
|---|-------------------|--|-------------------|---|-----------------------------------|---------------|------------------|---------------|-----------------------|-----------------------|----------|-------------------------|-----------------------|-----------|--|
| 2F020C2 - PROMOCIÓN PARA LA EFICIENCIA E INNOVACIÓN EN LA GENERACIÓN Y ABASTO DE FUENTES DE ENERGÍA | | | | | | | | | | | | | | | |
| Objetivos | | Indicador | | | | | Meta | | Avances del Indicador | | | | Medio de Verificación | Supuestos | |
| Nivel / Referencia | Resumen Narrativo | Nombre del Indicador / Descripción del Indicador | Método de Cálculo | Tipo / Dimensión / Frecuencia/Trayectoria | Fórmula / Variables de la Fórmula | Clasificación | Unidad de Medida | Valor Reprog. | Meta | Valor Logrado del mes | Av. Men. | Valor Logrado Acumulado | Av. Acu. | | |

Observaciones Generales del Programa Presupuestario en el Período

Responsable del Programa



Ing. Gabriel Angel Millan Caballero
 Director de Energía

Responsable del Ente Público



María Angélica Granados Trespalcios
 Secretaria de Innovación y Desarrollo Económico

GOBIERNO DEL ESTADO DE CHIHUAHUA
SEGUIMIENTO A LA MATRIZ DE INDICADORES PARA RESULTADOS
Mes de Febrero del 2022

| | |
|---|--|
| Ente Público | 104 - SECRETARIA DE INNOVACION Y DESARROLLO ECONOMICO |
| Programa presupuestario | 2K028D1 - FORTALECIMIENTO DE LA INFRAESTRUCTURA, EQUIPAMIENTO Y REHABILITACIÓN TURÍSTICA |
| Definición del Programa | Fortalecer el desarrollo turístico a través de la ejecución de proyectos, estudios así como obras de infraestructura y servicios, mejoramiento de imagen urbana, equipamiento, rehabilitación de sitios de interés, rutas, circuitos y corredores en materia turística; para las y los habitantes de los municipios con potencial turístico. |
| Problema que atiende el Programa | 105786 - Insuficiente infraestructura turística |

| POBLACIONES | | | | | |
|----------------------|--|--|-----------|-----------|-----------|
| Tipo | Descripción | Unidad de Medida Población | Total | Mujeres | Hombres |
| REFERENCIA | Habitantes de municipios con potencial turístico | Habitantes de municipios con potencial turístico | 3,556,574 | 1,804,299 | 1,752,275 |
| NO AFECTADA | Habitantes de municipios con potencial turístico | Habitantes de municipios con potencial turístico | 77,634 | 40,477 | 37,157 |
| POTENCIAL (AFECTADA) | Habitantes de municipios con potencial turístico | Habitantes de municipios con potencial turístico | 3,478,940 | 1,763,822 | 1,715,118 |
| OBJETIVO | Habitantes de municipios con potencial turístico | Habitantes de municipios con potencial turístico | 1,234,353 | 625,817 | 608,536 |
| POSTERGADA | Habitantes de municipios con potencial turístico | Habitantes de municipios con potencial turístico | 2,244,587 | 1,138,006 | 1,106,581 |
| ATENDIDA | Habitantes de municipios con potencial turístico | Habitantes de municipios con potencial turístico | 0 | 0 | 0 |

| | |
|--|---|
| ALINEACIÓN A INSTRUMENTOS DE PLANEACIÓN ESTRATÉGICA | |
| Eje rector - Tema - Eje Transversal | E206T2 - ECONOMÍA, INNOVACIÓN, DESARROLLO SUSTENTABLE Y EQUILIBRIO REGIONAL - TURISMO - DERECHOS HUMANOS E INCLUSIÓN SOCIAL |
| Objetivos De Desarrollo Sostenible | |
| OBJETIVO | OD08 - Promover el crecimiento económico sostenido, inclusivo y sostenible, el empleo pleno y productivo y el trabajo decente para todos |
| Plan Nacional De Desarrollo | |
| TEMA | E306 - Impulsar la reactivación económica, el mercado interno y el empleo |
| Plan Estatal De Desarrollo | |
| OBJETIVO | E2----08 - Fortalecer el desarrollo turístico del estado de Chihuahua para incrementar de forma sustentable la derrama económica de este sector en el estado. |
| Programas De Mediano Plazo | |
| OBJETIVO | PS03050003 - Fortalecer la oferta turística para elevar la competitividad del sector. |

| PRESUPUESTO DEL PROGRAMA | | | | | | | |
|--------------------------|------------|-------|-------------------------|------------|------------|-------|-------------------------|
| Mensual | | | | Acumulado | | | |
| Autorizado | Modificado | Gasto | % de gasto / modificado | Autorizado | Modificado | Gasto | % de gasto / modificado |
| 0.00 | 0.00 | 0.00 | .00 | 0.00 | 0.00 | 0.00 | 0.00 |

| INDICADORES DEL PROGRAMA | | | | |
|--------------------------------|---|------------------------|------------------------|--|
| Total de indicadores en el año | Indicadores con avance programado en el periodo | Indicadores con avance | Indicadores sin avance | Indicadores sin avance - Con justificación |
| 9 | 0 | 3 | 6 | 6 |

| FUENTES DE FINANCIAMIENTO | | | | | | | | | |
|-----------------------------|--------------------------|-------------------|--|--------------|-------------|------------|------------|------------|------------|
| Clave | Descripción | Origen | Interrelaciones | Porcentaje | Autorizado | Modificado | Gasto | Variación | |
| 1110199 | RECURSOS DEL ESTADO 2022 | RECURSOS FISCALES | 2K028D1 - FORTALECIMIENTO DE LA INFRAESTRUCTURA, EQUIPAMIENTO Y REHABILITACIÓN TURÍSTICA | 0.00% | 0.00 | .00 | .00 | .00 | .00 |
| Total de presupuesto | | | | 0.00% | 0.00 | .00 | .00 | .00 | .00 |

GOBIERNO DEL ESTADO DE CHIHUAHUA
SEGUIMIENTO A LA MATRIZ DE INDICADORES PARA RESULTADOS
Mes de Febrero del 2022

| | |
|---|--|
| Ente Público | 104 - SECRETARIA DE INNOVACION Y DESARROLLO ECONOMICO |
| Programa presupuestario | 2K028D1 - FORTALECIMIENTO DE LA INFRAESTRUCTURA, EQUIPAMIENTO Y REHABILITACIÓN TURÍSTICA |
| Definición del Programa | Fortalecer el desarrollo turístico a través de la ejecución de proyectos, estudios así como obras de infraestructura y servicios, mejoramiento de imagen urbana, equipamiento, rehabilitación de sitios de interés, rutas, circuitos y corredores en materia turística; para las y los habitantes de los municipios con potencial turístico. |
| Problema que atiende el Programa | 105786 - Insuficiente infraestructura turística |

| ENTES ASOCIADOS | | | | | | | | | |
|-----------------------------|---|--------------|-------------|------------|------------|------------------------|------------|------------|------------|
| Clave | Descripción | Porcentaje | Autorizado | Modificado | Gasto | Varición Mod. vs Gasto | | | |
| 104 | SECRETARIA DE INNOVACION Y DESARROLLO ECONOMICO | 0.00% | 0.00 | .00 | .00 | .00 | .00 | .00 | .00 |
| 110 | SECRETARIA DE COMUNICACIONES Y OBRAS PUBLICAS | 0.00% | 0.00 | .00 | .00 | .00 | .00 | .00 | .00 |
| Total de presupuesto | | 0.00% | 0.00 | .00 | .00 | .00 | .00 | .00 | .00 |

GOBIERNO DEL ESTADO DE CHIHUAHUA
SEGUIMIENTO A LA MATRIZ DE INDICADORES PARA RESULTADOS
Mes de Febrero del 2022

| 104 - SECRETARIA DE INNOVACION Y DESARROLLO ECONOMICO | | | | | | | | | | | | | | | |
|---|---|--|----------------------|--|---|----------------------------|---|------------------|------|-----------------------|----------|-------------------------|----------|---|--|
| 2K028D1 - FORTALECIMIENTO DE LA INFRAESTRUCTURA, EQUIPAMIENTO Y REHABILITACIÓN TURÍSTICA | | | | | | | | | | | | | | | |
| Objetivos | | Indicador | | | | | | Meta | | Avances del Indicador | | | | Medio de Verificación | Supuestos |
| Nivel / Referencia | Resumen Narrativo | Nombre del Indicador / Descripción del Indicador | Método de Cálculo | Tipo / Dimensión / Frecuencia/Traectoria | Fórmula / Variables de la Fórmula | Clasificación | Unidad de Medida | Valor Reprog. | Meta | Valor Logrado del mes | Av. Men. | Valor Logrado Acumulado | Av. Acu. | | |
| FIN | Contribuir al desarrollo turístico en el estado a través del incremento de la infraestructura turística, beneficiándose de esta manera las y los habitantes de los municipios con potencial turístico | Variación porcentual de derrama económica en el sector turístico del Estado de Chihuahua Mide la variación porcentual de la derrama económica en el año actual con respecto al año anterior. | VARIACION_PORCENTUAL | Estratégico Eficacia Anual ASCENDENTE | ((DEAAT / DEAAT1)-1)*100 DEAAT = Derrama económica en el año actual DEAAT1 = Derrama económica en el año anterior | ACUMULADO CONSTANTE | Derrama económica Derrama económica | 1.00 1.00 | 1.00 | 0.00 1.00 | -100.00 | 0.00 1.00 | -100.00 | MEDIO PÚBLICO-En la Dirección de Turismo, ubicada en el edificio de la Secretaría de Innovación y Desarrollo Económico del Gobierno del Estado de Chihuahua. Contacto a través del número telefónico 614-4423300; o bien en el hipervínculo: http://www.chihuahua.com.mx/pbr.aspx -- | Las y los turistas nacionales y extranjeros visitan con disposición y seguridad el estado de Chihuahua |
| Justificación : El Programa Presupuestario se queda vigente derivado de un referendo para este año 2022, referente a los estudios y proyecto ejecutivo de obra civil relativo al Teleférico de Hidalgo de Parral; pero en cuestión al seguimiento de objetivos y metas se queda sin reportar ningún avance. | | | | | | | | | | | | | | | |
| Observaciones : | | | | | | | | | | | | | | | |
| PROPOSITO | Habitantes de los municipios con potencial turístico, se benefician con el incremento de la infraestructura turística | Variación porcentual de afluencia turística en el estado Mide la variación porcentual de la afluencia turística al estado en el año actual con respecto al año anterior. | VARIACION_PORCENTUAL | Estratégico Eficacia Anual ASCENDENTE | ((ATAAT / ATAAT1)-1)*100 ATAAT = Afluencia turística al estado en el año actual ATAAT1 = Afluencia turística al estado en el año anterior | ACUMULADO CONSTANTE | Afluencia turística Afluencia turística | 1.00 1.00 | 1.00 | 0.00 1.00 | -100.00 | 0.00 1.00 | -100.00 | MEDIO PÚBLICO-En la Dirección de Turismo, ubicada en el edificio de la Secretaría de Innovación y Desarrollo Económico del Gobierno del Estado de Chihuahua. Contacto a través del número telefónico 614-4423300; o bien en el hipervínculo: http://www.chihuahua.com.mx/pbr.aspx -- | Los productos turísticos son aceptados por las y los turistas |
| Justificación : El Programa Presupuestario se queda vigente derivado de un referendo para este año 2022, referente a los estudios y proyecto ejecutivo de obra civil relativo al Teleférico de Hidalgo de Parral; pero en cuestión al seguimiento de objetivos y metas se queda sin reportar ningún avance. | | | | | | | | | | | | | | | |
| Observaciones : | | | | | | | | | | | | | | | |
| COMPONENTE C01 | Obras de infraestructura turística concluidas | Porcentaje de obras de inversión de infraestructura turística concluidas Mide el porcentaje de obras de inversión de infraestructura turística concluidas con respecto a las programadas en el año actual | PORCENTAJE | Estratégico Eficacia Anual ASCENDENTE | {OITCT/ OITPT1}*100 OITCT = Obras de inversión de infraestructura turística concluidas en el año actual OITPT1 = Obras de inversión de infraestructura turística programadas en el año actual | ACUMULADO CONSTANTE | Obras de inversión de infraestructura turística concluidas Obras de inversión de infraestructura turística programadas | 1.00 1.00 | 1.00 | 0.00 1.00 | 0.00 | 0.00 1.00 | 0.00 | MEDIO PÚBLICO-En la Dirección de Turismo, ubicada en el edificio de la Secretaría de Innovación y Desarrollo Económico del Gobierno del Estado de Chihuahua. Contacto a través del número telefónico 614-4423300; o bien en el hipervínculo: http://www.chihuahua.com.mx/pbr.aspx -- | Se cuenta con un grado de avance físico-financiero del 100%, así como con el acta de entrega-recepción de las obras. |
| Justificación : El Programa Presupuestario se queda vigente derivado de un referendo para este año 2022, referente a los estudios y proyecto ejecutivo de obra civil relativo al Teleférico de Hidalgo de Parral; pero en cuestión al seguimiento de objetivos y metas se queda sin reportar ningún avance. | | | | | | | | | | | | | | | |
| Observaciones : | | | | | | | | | | | | | | | |

GOBIERNO DEL ESTADO DE CHIHUAHUA
SEGUIMIENTO A LA MATRIZ DE INDICADORES PARA RESULTADOS
Mes de Febrero del 2022

| 104 - SECRETARÍA DE INNOVACIÓN Y DESARROLLO ECONOMICO | | | | | | | | | | | | | | | |
|---|--|---|-----------------------|--|--|----------------------------|---|---------------|------|-----------------------|----------|-------------------------|----------|---|--|
| 2K028D1 - FORTALECIMIENTO DE LA INFRAESTRUCTURA, EQUIPAMIENTO Y REHABILITACIÓN TURÍSTICA | | | | | | | | | | | | | | | |
| Objetivos | | Indicador | | | | | | Meta | | Avances del Indicador | | | | Medio de Verificación | Supuestos |
| Nivel / Referencia | Resumen Narrativo | Nombre del Indicador / Descripción del Indicador | Método de Cálculo | Tipo / Dimensión / Frecuencia/Traectoria | Fórmula / Variables de la Fórmula | Clasificación | Unidad de Medida | Valor Reprog. | Meta | Valor Logrado del mes | Av. Men. | Valor Logrado Acumulado | Av. Acu. | | |
| ACTIVIDAD C0101 | Visitas de inspección en la ejecución de las obras de infraestructura, equipamiento y rehabilitación turística | Porcentaje de visitas de inspección en la ejecución de las obras de infraestructura turística Mide el porcentaje de visitas de inspección en la ejecución de las obras de infraestructura turística realizadas con respecto a las programadas en el año actual | PORCENTAJE | Gestión Eficiencia Anual ASCENDENTE | (VIOITRT / VIOITPT1)*100 VIOITRT = Número de visitas de inspección en la ejecución de las obras de infraestructura turística realizadas en el año actual VIOITPT1 = Número de visitas de inspección en la ejecución de las obras de infraestructura turística programadas en el año actual | ACUMULADO CONSTANTE | Visitas de inspección de obras de infraestructura turística realizadas Visitas de inspección de obras de infraestructura turística programadas | 1.00 | 1.00 | 0.00 | 0.00 | 0.00 | 0.00 | MEDIO PÚBLICO-En la Dirección de Turismo, ubicada en el edificio de la Secretaría de Innovación y Desarrollo Económico del Gobierno del Estado de Chihuahua. Contacto a través del número telefónico 614-4423300; o bien en el hipervínculo: http://www.chihuahua.com.mx/pbr.aspx -- | Se cuenta con los documentos jurídicos, así como administrativos para realizar las obras. |
| Justificación : El Programa Presupuestario se queda vigente derivado de un referendo para este año 2022, referente a los estudios y proyecto ejecutivo de obra civil relativo al Teleférico de Hidalgo de Parral; pero en cuestión al seguimiento de objetivos y metas se queda sin reportar ningún avance. | | | | | | | | | | | | | | | |
| Observaciones : | | | | | | | | | | | | | | | |
| ACTIVIDAD C0102 | Aprobación de los recursos financieros para la ejecución de obras. | Variación porcentual del monto de inversión de proyectos y obra de infraestructura turística Mide la variación porcentual del monto de inversión de proyectos y obra de infraestructura turística en el año actual con respecto al año anterior. | VARIACION_POR CENTUAL | Gestión Eficiencia Anual ASCENDENTE | ((MIPOITT/MIPOITT1)-1)*100 MIPOITT1 = Monto de inversión de proyectos y obra de infraestructura turística en el año anterior MIPOITT = Monto de inversión de proyectos y obra de infraestructura turística en el año actual | CONSTANTE ACUMULADO | Monto de inversión de proyectos y obra de infraestructura turística Monto de inversión de proyectos y obra de infraestructura turística | 1.00 | 1.00 | 1.00 | -100.00 | 1.00 | -100.00 | MEDIO PÚBLICO-En la Dirección de Turismo, ubicada en el edificio de la Secretaría de Innovación y Desarrollo Económico del Gobierno del Estado de Chihuahua. Contacto a través del número telefónico 614-4423300; o bien en el hipervínculo: http://www.chihuahua.com.mx/pbr.aspx -- | Los proyectos ejecutivos de infraestructura, equipamiento y rehabilitación turística están preparados para ingresarse al módulo del sistema correspondiente. |
| Justificación : El Programa Presupuestario se queda vigente derivado de un referendo para este año 2022, referente a los estudios y proyecto ejecutivo de obra civil relativo al Teleférico de Hidalgo de Parral; pero en cuestión al seguimiento de objetivos y metas se queda sin reportar ningún avance. | | | | | | | | | | | | | | | |
| Observaciones : | | | | | | | | | | | | | | | |
| COMPONENTE C02 | Proyectos ejecutivos de infraestructura, equipamiento y rehabilitación turística concluidos. | Porcentaje de proyectos de desarrollo turísticos Mide el porcentaje de los proyectos turísticos concluidos con respecto a los programados en el año actual | PORCENTAJE | Estratégico Eficacia Anual ASCENDENTE | (PTCT / PTPT1)*100 PTPT1 = Proyectos turísticos programados en el año actual PTCT = Proyectos turísticos concluidos en el año actual | CONSTANTE ACUMULADO | Proyectos turísticos programados Proyectos turísticos concluidos | 1.00 | 1.00 | 1.00 | 0.00 | 1.00 | 0.00 | MEDIO PÚBLICO-En la Dirección de Turismo, ubicada en el edificio de la Secretaría de Innovación y Desarrollo Económico del Gobierno del Estado de Chihuahua. Contacto a través del número telefónico 614-4423300; o bien en el hipervínculo: http://www.chihuahua.com.mx/pbr.aspx -- | Los proyectos ejecutivos se encuentran validados con todas las especificaciones para llevar a cabo las obras. |
| Justificación : El Programa Presupuestario se queda vigente derivado de un referendo para este año 2022, referente a los estudios y proyecto ejecutivo de obra civil relativo al Teleférico de Hidalgo de Parral; pero en cuestión al seguimiento de objetivos y metas se queda sin reportar ningún avance. | | | | | | | | | | | | | | | |
| Observaciones : | | | | | | | | | | | | | | | |

GOBIERNO DEL ESTADO DE CHIHUAHUA
SEGUIMIENTO A LA MATRIZ DE INDICADORES PARA RESULTADOS
Mes de Febrero del 2022

| 104 - SECRETARIA DE INNOVACION Y DESARROLLO ECONOMICO | | | | | | | | | | | | | | | |
|--|--|--|-------------------|--|---|----------------------------|--|---------------|------|-----------------------|----------|-------------------------|----------|---|---|
| 2K028D1 - FORTALECIMIENTO DE LA INFRAESTRUCTURA, EQUIPAMIENTO Y REHABILITACIÓN TURÍSTICA | | | | | | | | | | | | | | | |
| Objetivos | | Indicador | | | | | | Meta | | Avances del Indicador | | | | Medio de Verificación | Supuestos |
| Nivel / Referencia | Resumen Narrativo | Nombre del Indicador / Descripción del Indicador | Método de Cálculo | Tipo / Dimensión / Frecuencia/Traectoria | Fórmula / Variables de la Fórmula | Clasificación | Unidad de Medida | Valor Reprog. | Meta | Valor Logrado del mes | Av. Men. | Valor Logrado Acumulado | Av. Acu. | | |
| ACTIVIDAD C0201 | Presentación de los proyectos ejecutivos a los municipios con potencial turístico. | Porcentaje de proyectos ejecutivos a los municipios con potencial turístico Mide el porcentaje de proyectos ejecutivos a los municipios con potencial turístico presentados con respecto a las programados en el año actual | PORCENTAJE | Gestión Eficiencia Anual ASCENDENTE | (NPEPMPPTT/NAPMENPET1)*100 NPEPMPPTT = Número de proyectos ejecutivos presentados a los municipios con potencial turístico en año actual NAPMENPET1 = Número de proyectos ejecutivos a los municipios con potencial turístico programados en año actual | ACUMULADO CONSTANTE | Proyectos ejecutivos presentados a los municipios con potencial turístico Proyectos ejecutivos a los municipios con potencial turístico programados | 1.00 | 1.00 | 0.00 | 0.00 | 0.00 | 0.00 | MEDIO PÚBLICO-En la Dirección de Turismo, ubicada en el edificio de la Secretaría de Innovación y Desarrollo Económico del Gobierno del Estado de Chihuahua. Contacto a través del número telefónico 614-4423300, o bien en el hipervínculo: http://www.chihuahua.com.mx/pbr.aspx -- | Los proyectos ejecutivos con potencial turístico cumplen con los requisitos para presentarse ante los municipios. |

Justificación : El Programa Presupuestario se queda vigente derivado de un referendo para este año 2022, referente a los estudios y proyecto ejecutivo de obra civil relativo al Teleférico de Hidalgo de Parral; pero en cuestión al seguimiento de objetivos y metas se queda sin reportar ningún avance.

Observaciones :

| | | | | | | | | | | | | | | | |
|-----------------|---|--|------------|-------------------------------------|---|----------------------------|---|------|------|------|------|------|------|---|---|
| ACTIVIDAD C0202 | Socialización con diferentes grupos y/o comunidades involucrados en los proyectos ejecutivos. | Porcentaje de proyectos de socialización para involucrar a diferentes grupos y/o comunidades en los proyectos infraestructura turística Mide el porcentaje de proyectos concluidos de socialización para involucrar a diferentes grupos y/o comunidades en los proyectos infraestructura turística con respecto a lo programados en el año actual | PORCENTAJE | Gestión Eficiencia Anual ASCENDENTE | (PSCT / PSPT1)*100 PSPT1 = PSPT1= Proyectos de socialización programados en el año actual PSCT = Proyectos de socialización concluidos en el año actual | CONSTANTE ACUMULADO | Proyectos de socialización programados Proyectos de socialización concluidos | 1.00 | 1.00 | 1.00 | 0.00 | 1.00 | 0.00 | MEDIO PÚBLICO-En la Dirección de Turismo, ubicada en el edificio de la Secretaría de Innovación y Desarrollo Económico del Gobierno del Estado de Chihuahua. Contacto a través del número telefónico 614-4423300, o bien en el hipervínculo: http://www.chihuahua.com.mx/pbr.aspx -- | Los grupos y/o comunidades están de acuerdo en llevar acabo la socialización para la elaboración de nuevos proyectos de infraestructura turística que se desarrollan en su comunidad. |
|-----------------|---|--|------------|-------------------------------------|---|----------------------------|---|------|------|------|------|------|------|---|---|

Justificación : El Programa Presupuestario se queda vigente derivado de un referendo para este año 2022, referente a los estudios y proyecto ejecutivo de obra civil relativo al Teleférico de Hidalgo de Parral; pero en cuestión al seguimiento de objetivos y metas se queda sin reportar ningún avance.

Observaciones :

| | | | | | | | | | | | | | | | |
|-----------------|---|---|------------|-------------------------------------|--|----------------------------|---|------|------|------|------|------|------|---|---|
| ACTIVIDAD C0203 | Atención a los municipios para la elaboración de nuevos proyectos ejecutivos. | Porcentaje de atenciones a los municipios para la elaboración de nuevos proyectos ejecutivos Mide el porcentaje de atenciones realizadas a los municipios para la elaboración de nuevos proyectos ejecutivos con respecto a las proyectadas en el año actual | PORCENTAJE | Gestión Eficiencia Anual ASCENDENTE | (NARMENPET/NAPMENPET1)*100 NARMENPET = Número de atenciones realizadas a los municipios para la elaboración de nuevos proyectos ejecutivos en año actual NAPMENPET1 = Número de atenciones proyectadas a los municipios para la elaboración de nuevos proyectos ejecutivos en año actual | ACUMULADO CONSTANTE | Atenciones realizadas a los municipios para la elaboración de nuevos proyectos ejecutivos Atenciones proyectadas a los municipios para la elaboración de nuevos proyectos ejecutivos | 1.00 | 1.00 | 0.00 | 0.00 | 0.00 | 0.00 | MEDIO PÚBLICO-En la Dirección de Turismo, ubicada en el edificio de la Secretaría de Innovación y Desarrollo Económico del Gobierno del Estado de Chihuahua. Contacto a través del número telefónico 614-4423300, o bien en el hipervínculo: http://www.chihuahua.com.mx/pbr.aspx -- | Los municipios cuentan con potencial turístico. |
|-----------------|---|---|------------|-------------------------------------|--|----------------------------|---|------|------|------|------|------|------|---|---|

GOBIERNO DEL ESTADO DE CHIHUAHUA
SEGUIMIENTO A LA MATRIZ DE INDICADORES PARA RESULTADOS
Mes de Febrero del 2022

| 104 - SECRETARIA DE INNOVACION Y DESARROLLO ECONOMICO | | | | | | | | | | | | | | | |
|--|-------------------|--|-------------------|--|-----------------------------------|---------------|------------------|---------------|------|-----------------------|----------|-------------------------|----------|-----------------------|-----------|
| 2K028D1 - FORTALECIMIENTO DE LA INFRAESTRUCTURA, EQUIPAMIENTO Y REHABILITACIÓN TURÍSTICA | | | | | | | | | | | | | | | |
| Objetivos | | Indicador | | | | | | Meta | | Avances del Indicador | | | | Medio de Verificación | Supuestos |
| Nivel / Referencia | Resumen Narrativo | Nombre del Indicador / Descripción del Indicador | Método de Cálculo | Tipo / Dimensión / Frecuencia/Traectoria | Fórmula / Variables de la Fórmula | Clasificación | Unidad de Medida | Valor Reprog. | Meta | Valor Logrado del mes | Av. Men. | Valor Logrado Acumulado | Av. Acu. | | |

Justificación : El Programa Presupuestario se queda vigente derivado de un refrendo para este año 2022, referente a los estudios y proyecto ejecutivo de obra civil relativo al Teleférico de Hidalgo de Parral; pero en cuestión al seguimiento de objetivos y metas se queda sin reportar ningún avance.

Observaciones :

Observaciones Generales del Programa Presupuestario en el Período

Responsable del Programa

Lic. Gerardo Vidales Sandoval
 Director de Turismo

Responsable del Ente Público

María Angélica Granados Trespalacios
 Secretaria de Innovación y Desarrollo Económico

GOBIERNO DEL ESTADO DE CHIHUAHUA
SEGUIMIENTO A LA MATRIZ DE INDICADORES PARA RESULTADOS
Mes de Febrero del 2022

| | |
|---|---|
| Ente Público | 104 - SECRETARIA DE INNOVACION Y DESARROLLO ECONOMICO |
| Programa presupuestario | 2P009L1 - PLANEACION, EVALUACION Y CONDUCCION DEL DESARROLLO ECONOMICO |
| Definición del Programa | Articulación eficaz de estrategias, políticas y programas del sector económico para la conservación de empleos de calidad en las unidades económicas para la población económicamente activa formal en el estado de Chihuahua a través de proyectos productivos, perfiles sectoriales y regionales, así como la creación de Instrumentos de inteligencia de negocio que incidan en el desarrollo económico. |
| Problema que atiende el Programa | 105407 - Desarticulación de estrategias, políticas y programas del sector económico para la conservación de empleos de calidad en las unidades económicas. |

| POBLACIONES | | | | | | |
|----------------------|---|---|-----------|---------|---------|---------|
| Tipo | Descripción | Unidad de Medida | Población | Total | Mujeres | Hombres |
| REFERENCIA | Unidades económicas para la población económicamente activa | Unidades económicas para la población económicamente activa | | 124,219 | 0 | 0 |
| NO AFECTADA | Unidades económicas para la población económicamente activa | Unidades económicas para la población económicamente activa | | 0 | 0 | 0 |
| POTENCIAL (AFECTADA) | Unidades económicas para la población económicamente activa | Unidades económicas para la población económicamente activa | | 124,219 | 0 | 0 |
| OBJETIVO | Unidades económicas para la población económicamente activa | Unidades económicas para la población económicamente activa | | 72,244 | 0 | 0 |
| POSTERGADA | Unidades económicas para la población económicamente activa | Unidades económicas para la población económicamente activa | | 51,975 | 0 | 0 |
| ATENDIDA | Unidades económicas para la población económicamente activa | Unidades económicas para la población económicamente activa | | 10 | 0 | 0 |

| | |
|---|---|
| ALINEACIÓN A INSTRUMENTOS DE PLANEACIÓN ESTRATÉGICA | |
| Eje rector - Tema - Eje Transversal | E203T2 - ECONOMÍA, INNOVACIÓN, DESARROLLO SUSTENTABLE Y EQUILIBRIO REGIONAL - INDUSTRIA - DERECHOS HUMANOS E INCLUSIÓN SOCIAL |
| Objetivos De Desarrollo Sostenible | |
| OBJETIVO | OD08 - Promover el crecimiento económico sostenido, inclusivo y sostenible, el empleo pleno y productivo y el trabajo decente para todos |
| Plan Nacional De Desarrollo | |
| TEMA | E306 - Impulsar la reactivación económica, el mercado interno y el empleo |
| Plan Estatal De Desarrollo | |
| OBJETIVO | E2----01 - Fortalecer la organización y el desarrollo de las capacidades de los sectores productivos del estado para promover un crecimiento sustentable con mejores ingresos para las y los chihuahuenses. |
| Programas De Mediano Plazo | |
| OBJETIVO | PS03010006 - Impulsar un Plan de Desarrollo Económico Regional de largo plazo en Conjunto conel Sector Privado potenciando las vocaciones de los municipios. |

| PRESUPUESTO DEL PROGRAMA | | | | | | | | | |
|--------------------------|---------------|--------------|-------------------------|--|---------------|---------------|--------------|-------------------------|--|
| Mensual | | | | | Acumulado | | | | |
| Autorizado | Modificado | Gasto | % de gasto / modificado | | Autorizado | Modificado | Gasto | % de gasto / modificado | |
| 39,935,687.80 | 39,154,697.06 | 2,193,162.63 | 5.60 | | 39,935,687.80 | 39,154,697.06 | 3,807,601.69 | 9.72 | |

| INDICADORES DEL PROGRAMA | | | | |
|--------------------------------|---|------------------------|------------------------|--|
| Total de indicadores en el año | Indicadores con avance programado en el periodo | Indicadores con avance | Indicadores sin avance | Indicadores sin avance - Con justificación |
| 11 | 4 | 8 | 3 | 3 |

GOBIERNO DEL ESTADO DE CHIHUAHUA
SEGUIMIENTO A LA MATRIZ DE INDICADORES PARA RESULTADOS
Mes de Febrero del 2022

| | |
|---|---|
| Ente Público | 104 - SECRETARIA DE INNOVACION Y DESARROLLO ECONOMICO |
| Programa presupuestario | 2P009L1 - PLANEACIÓN, EVALUACIÓN Y CONDUCCIÓN DEL DESARROLLO ECONÓMICO |
| Definición del Programa | Articulación eficaz de estrategias, políticas y programas del sector económico para la conservación de empleos de calidad en las unidades económicas para la población económicamente activa formal en el estado de Chihuahua a través de proyectos productivos, perfiles sectoriales y regionales, así como la creación de Instrumentos de Inteligencia de Negocio que incidan en el desarrollo económico. |
| Problema que atiende el Programa | 105407 - Desarticulación de estrategias, políticas y programas del sector económico para la conservación de empleos de calidad en las unidades económicas. |

| FUENTES DE FINANCIAMIENTO | | | | | | | | | |
|-----------------------------|---------------------------------------|--------------------|--|----------------|----------------------|----------------------|---------------------|----------------------|--|
| Clave | Descripción | Origen | Interrelaciones | Porcentaje | Autorizado | Modificado | Gasto | Variación | |
| 1110199 | RECURSOS DEL ESTADO 2022 | RECURSOS FISCALES | 2P009L1 - PLANEACIÓN, EVALUACIÓN Y CONDUCCIÓN DEL DESARROLLO ECONÓMICO | 37.15% | 14,837,831.02 | 14,837,831.02 | 297,992.98 | 14,539,838.04 | |
| 1521699 | FONDO GENERAL DE PARTICIPACIONES 2022 | RECURSOS FEDERALES | 2P009L1 - PLANEACIÓN, EVALUACIÓN Y CONDUCCIÓN DEL DESARROLLO ECONÓMICO | 62.85% | 25,097,856.78 | 24,316,866.04 | 3,509,608.71 | 20,807,257.33 | |
| Total de presupuesto | | | | 100.00% | 39,935,687.80 | 39,154,697.06 | 3,807,601.69 | 35,347,095.37 | |

GOBIERNO DEL ESTADO DE CHIHUAHUA
SEGUIMIENTO A LA MATRIZ DE INDICADORES PARA RESULTADOS
Mes de Febrero del 2022

| 104 - SECRETARIA DE INNOVACION Y DESARROLLO ECONOMICO | | | | | | | | | | | | | | | | |
|--|--|--|----------------------|---|--|---------------|--|---------------|------|-----------------------|----------|-------------------------|----------|--|--|-----------|
| 2P009L1 - PLANEACION, EVALUACION Y CONDUCCION DEL DESARROLLO ECONOMICO | | | | | | | | | | | | | | | | |
| Objetivos | | Indicador | | | | | | Meta | | Avances del Indicador | | | | Medio de Verificación | | Supuestos |
| Nivel / Referencia | Resumen Narrativo | Nombre del Indicador / Descripción del Indicador | Método de Cálculo | Tipo / Dimensión / Frecuencia/Trayectoria | Fórmula / Variables de la Fórmula | Clasificación | Unidad de Medida | Valor Reprog. | Meta | Valor Logrado del mes | Av. Men. | Valor Logrado Acumulado | Av. Acu. | | | |
| FIN | Contribuir en fortalecer la organización y el desarrollo de las capacidades de los sectores productivos del estado, para promover un crecimiento sustentable con mejores ingresos a las y los chihuahuenses a través de la conservación de empleos en las unidades económicas, para la población económicamente activa formal. | Variación porcentual anual de conservación del empleo | VARIACION_PORCENTUAL | Estratégico Eficacia Anual ASCENDENTE | ((CET/CET1)-1)*100 CET = Conservación de empleo en el año actual CET1 = Conservación de empleo en el año anterior | CONSTANTE | Conservación de empleo | 958,177.00 | 2.98 | 955,326.00 | 2.67 | 955,326.00 | 2.67 | MEDIO PÚBLICO-En la Dirección de Gestión Estratégica y Eficacia Institucional, ubicada en el edificio de la Secretaría de Innovación y Desarrollo Económico del Gobierno del Estado de Chihuahua. Contacto a través del número telefónico 614-4423300, o bien en el hipervínculo: http://www.chihuahua.com.mx/pbr.php -- | Se cuenta con estabilidad económica en el estado | |
| | | Mide la variación porcentual anual de la conservación del empleo en el año actual con respecto al año anterior | | | | | | 930,477.00 | | 930,477.00 | | 930,477.00 | | | | |
| | | | | | | | | | | | | | | | | |
| Justificación : | | | | | | | | | | | | | | | | |
| Observaciones : | | | | | | | | | | | | | | | | |
| | | Variación porcentual de nuevos empleos del sector económico generados en el estado | VARIACION_PORCENTUAL | Estratégico Eficacia Anual ASCENDENTE | ((NESEGT/ NESEGT1)-1)*100 NESEGT = Nuevos empleos del sector económico generados en el año actual NESEGT1 = Nuevos empleos del sector económico generados en el año anterior | ACUMULADO | Nuevos empleos del sector económico generados | 27,700.00 | 3.04 | 9,757.00 | -63.71 | 24,849.00 | -7.57 | MEDIO PÚBLICO-En la Dirección de Gestión Estratégica y Eficacia Institucional, ubicada en el edificio de la Secretaría de Innovación y Desarrollo Económico del Gobierno del Estado de Chihuahua. Contacto a través del número telefónico 614-4423300, o bien en el hipervínculo: http://www.chihuahua.com.mx/pbr.php -- | Se cuenta con estabilidad económica en el estado | |
| | | Mide la variación porcentual de nuevos empleos del sector económico generados en el estado en el año actual con respecto al año anterior | | | | | | 26,883.00 | | 26,883.00 | | 26,883.00 | | | | |
| | | | | | | | | | | | | | | | | |
| Justificación : | | | | | | | | | | | | | | | | |
| Observaciones : | | | | | | | | | | | | | | | | |
| | | Promedio del crecimiento anual del empleo formal en el estado | PROMEDIO_SIMPLE | Estratégico Eficacia Anual ASCENDENTE | (PCEFET/PCEFNT1) PCEFET = Promedio del crecimiento del empleo formal a nivel estatal en el año actual PCEFNT1 = Promedio del crecimiento del empleo formal a nivel nacional en el año actual | ACUMULADO | Promedio del crecimiento del empleo formal a nivel estatal | 2.97 | 0.70 | 1.03 | 1.20 | 2.65 | 1.71 | MEDIO PÚBLICO-En la Dirección de Gestión Estratégica y Eficacia Institucional, ubicada en el edificio de la Secretaría de Innovación y Desarrollo Económico del Gobierno del Estado de Chihuahua. Contacto a través del número telefónico 614-4423300, o bien en el hipervínculo: http://www.chihuahua.com.mx/pbr.php -- | Se cuenta con estabilidad económica en el estado | |
| | | Mide el promedio del crecimiento anual del empleo formal en el estado con respecto al nacional en el año actual | | | | | | 4.24 | | 0.86 | | 1.55 | | | | |
| | | | | | | | | | | | | | | | | |
| Justificación : | | | | | | | | | | | | | | | | |
| Observaciones : | | | | | | | | | | | | | | | | |

GOBIERNO DEL ESTADO DE CHIHUAHUA
SEGUIMIENTO A LA MATRIZ DE INDICADORES PARA RESULTADOS
Mes de Febrero del 2022

| 104 - SECRETARIA DE INNOVACION Y DESARROLLO ECONOMICO | | | | | | | | | | | | | | | |
|---|--|--|----------------------|---|---|----------------------------|--|---------------|--------|-----------------------|----------|-------------------------|----------|---|--|
| 2P009L1 - PLANEACIÓN, EVALUACIÓN Y CONDUCCIÓN DEL DESARROLLO ECONÓMICO | | | | | | | | | | | | | | | |
| Objetivos | | Indicador | | | | | | Meta | | Avances del Indicador | | | | Medio de Verificación | Supuestos |
| Nivel / Referencia | Resumen Narrativo | Nombre del Indicador / Descripción del Indicador | Método de Cálculo | Tipo / Dimensión / Frecuencia/Trayectoria | Fórmula / Variables de la Fórmula | Clasificación | Unidad de Medida | Valor Reprog. | Meta | Valor Logrado del mes | Av. Men. | Valor Logrado Acumulado | Av. Acu. | | |
| PROPOSITO | Las unidades económicas para la población económicamente activa conservan empleos de calidad | Promedio anual del salario diario Mide el promedio del salario diario estatal con respecto al nacional | PROMEDIO_SIMPLE | Estratégico Eficacia Anual ASCENDENTE | (SDPE/SDPN) SDPE = Salario diario promedio estatal SDPN = Salario diario promedio nacional | CONSTANTE CONSTANTE | Salario diario promedio estatal Salario diario promedio nacional | 450.43 | 1.00 | 466.10 | 1.03 | 466.10 | 1.03 | MEDIO PÚBLICO-En la Dirección de Gestión Estratégica y Eficacia Institucional, ubicada en el edificio de la Secretaría de Innovación y Desarrollo Económico del Gobierno del Estado de Chihuahua. Contacto a través del número telefónico 614-4423300; o bien en el hipervínculo: http://www.chihuahua.com.mx/pbr.php | Existen las condiciones de seguridad y económicas para la consolidación de empresas |
| Justificación : Dato de Salario Diario Promedio Estatal del mes de febrero del 2022. | | | | | | | | | | | | | | | |
| Observaciones : | | | | | | | | | | | | | | | |
| COMPONENTE C01 | Proyectos productivos realizados | Variación porcentual de proyectos productivos realizados Mide la variación porcentual de proyectos productivos realizados en el año actual con respecto al año anterior | VARIACION_PORCENTUAL | Estratégico Eficacia Anual ASCENDENTE | ((PPRT/PPRT1)-1)*100 PPRT = Proyectos productivos realizados en el año actual PPRT1 = Proyectos productivos realizados en el año anterior | ACUMULADO CONSTANTE | Proyectos productivos realizados Proyectos productivos realizados | 15.00 | -11.76 | 1.00 | -94.12 | 1.00 | -94.12 | MEDIO PÚBLICO-En la Dirección de Gestión Estratégica y Eficacia Institucional, ubicada en el edificio de la Secretaría de Innovación y Desarrollo Económico del Gobierno del Estado de Chihuahua. Contacto a través del número telefónico 614-4423300; o bien en el hipervínculo: http://www.chihuahua.com.mx/pbr.php | Existe interés de las y los inversionistas para invertir en los proyectos productivos |
| Justificación : | | | | | | | | | | | | | | | |
| Observaciones : | | | | | | | | | | | | | | | |
| ACTIVIDAD C0101 | Identificación de proyectos productivos en el estado | Variación porcentual de proyectos productivos identificados por sector estratégico Mide la variación porcentual de proyectos productivos identificados por sector estratégico en el año actual con respecto al año anterior | VARIACION_PORCENTUAL | Gestión Eficiencia Anual ASCENDENTE | ((PPIT/PPIT1)-1)*100 PPIT = Proyectos productivos identificados en el año actual PPIT1 = Proyectos productivos identificados en el año anterior | ACUMULADO CONSTANTE | Proyectos productivos identificados Proyectos productivos identificados | 10.00 | 150.00 | 0.00 | -100.00 | 0.00 | -100.00 | MEDIO PÚBLICO-En la Dirección de Gestión Estratégica y Eficacia Institucional, ubicada en el edificio de la Secretaría de Innovación y Desarrollo Económico del Gobierno del Estado de Chihuahua. Contacto a través del número telefónico 614-4423300; o bien en el hipervínculo: http://www.chihuahua.com.mx/pbr.php | Existe interés de los actores del sector socio-económico para sumarse en los proyectos productivos |
| Justificación : Derivado a la veda electoral 2022, se desfaso la programación de identificar nuevos proyectos productivos, por lo que a partir del mes de abril se continuara con esta actividad. | | | | | | | | | | | | | | | |
| Observaciones : | | | | | | | | | | | | | | | |

GOBIERNO DEL ESTADO DE CHIHUAHUA
SEGUIMIENTO A LA MATRIZ DE INDICADORES PARA RESULTADOS
Mes de Febrero del 2022

| 104 - SECRETARIA DE INNOVACION Y DESARROLLO ECONOMICO | | | | | | | | | | | | | | | |
|---|--|--|----------------------|---|---|---------------|------------------------------|---------------|--------|-----------------------|----------|-------------------------|----------|--|--|
| 2P009L1 - PLANEACION, EVALUACION Y CONDUCCION DEL DESARROLLO ECONOMICO | | | | | | | | | | | | | | | |
| Objetivos | | Indicador | | | | | | Meta | | Avances del Indicador | | | | Medio de Verificación | Supuestos |
| Nivel / Referencia | Resumen Narrativo | Nombre del Indicador / Descripción del Indicador | Método de Cálculo | Tipo / Dimensión / Frecuencia/Trayectoria | Fórmula / Variables de la Fórmula | Clasificación | Unidad de Medida | Valor Reprog. | Meta | Valor Logrado del mes | Av. Men. | Valor Logrado Acumulado | Av. Acu. | | |
| | | Porcentaje del proyecto enfocado a las mujeres empresarias y/o emprendedoras identificado | PORCENTAJE | Gestión Eficiencia Anual ASCENDENTE | (PMEEIT/PMEEPT1)*100 PMEEIT = Proyecto enfocado a las mujeres empresarias y/o emprendedoras identificado en el año actual PMEEPT1 = Proyecto enfocado a las mujeres empresarias y/o emprendedoras programado en el año actual | ACUMULADO | Proyecto | 1.00 | 100.00 | 0.00 | 0.00 | 0.00 | 0.00 | MEDIO PÚBLICO-En la Dirección de Gestión Estratégica y Eficacia Institucional, ubicada en el edificio de la Secretaría de Innovación y Desarrollo Económico del Gobierno del Estado de Chihuahua. Contacto a través del número telefónico 614-4423300, o bien en el hipervínculo: http://www.chihuahua.com.mx/pbr.php -- | Existe interés de los actores del sector socio-económico para sumarse en los proyectos productivos |
| | | Mide el porcentaje del proyecto enfocado a las mujeres empresarias y/o emprendedoras identificado con respecto al programado en el año actual | | | | CONSTANTE | Proyecto | 1.00 | | 1.00 | | 1.00 | | | |
| Justificación : El proyecto enfocado a las mujeres empresarias y/o emprendedoras identificado, está programado en el mes de julio del año 2022. | | | | | | | | | | | | | | | |
| Observaciones : | | | | | | | | | | | | | | | |
| ACTIVIDAD C0102 | Gestión en la intervención de la solución a los problemas del sector económico que se presentan en el estado | Variación porcentual de gestiones realizadas | VARIACION_PORCENTUAL | Gestión Eficiencia Anual ASCENDENTE | ((GRT/GRT1)-1)*100 GRT = Gestiones realizadas en el año actual GRT1 = Gestiones realizadas en el año anterior | ACUMULADO | Gestiones realizadas | 190.00 | -2.06 | 25.00 | -87.11 | 40.00 | -79.38 | MEDIO PÚBLICO-En la Dirección de Gestión Estratégica y Eficacia Institucional, ubicada en el edificio de la Secretaría de Innovación y Desarrollo Económico del Gobierno del Estado de Chihuahua. Contacto a través del número telefónico 614-4423300, o bien en el hipervínculo: http://www.chihuahua.com.mx/pbr.php -- | Existe la voluntad de los actores en la solución de la problemática a resolver |
| | | Mide la variación porcentual de gestiones realizadas en el año actual con respecto al año anterior | | | | CONSTANTE | Gestiones realizadas | 194.00 | | 194.00 | | 194.00 | | | |
| Justificación : | | | | | | | | | | | | | | | |
| Observaciones : | | | | | | | | | | | | | | | |
| COMPONENTE C02 | Instrumentos de inteligencia de negocios implementados. | Porcentaje del número de instrumentos de inteligencia disponibles para la toma de decisiones | PORCENTAJE | Estratégico Eficacia Anual ASCENDENTE | ((IITDT/IITPT1)*100 IITDT = Instrumentos de inteligencia disponibles en el año actual IITPT1 = Instrumentos de inteligencia programados en el año actual | ACUMULADO | Instrumentos de inteligencia | 2.00 | 100.00 | 0.00 | 0.00 | 0.00 | 0.00 | MEDIO PÚBLICO-En la Dirección de Gestión Estratégica y Eficacia Institucional, ubicada en el edificio de la Secretaría de Innovación y Desarrollo Económico del Gobierno del Estado de Chihuahua. Contacto a través del número telefónico 614-4423300, o bien en el hipervínculo: http://www.chihuahua.com.mx/pbr.php -- | Se cuenta con las fuentes de Información socio-económica requerida |
| | | Mide el porcentaje del número de instrumentos de inteligencia disponibles para la toma de decisiones con respecto a los programados en el año actual | | | | CONSTANTE | Instrumentos de inteligencia | 2.00 | | 2.00 | | 2.00 | | | |
| Justificación : Los instrumentos de inteligencia de negocios implementados, están programados a partir del mes de mayo del 2022. | | | | | | | | | | | | | | | |
| Observaciones : | | | | | | | | | | | | | | | |

GOBIERNO DEL ESTADO DE CHIHUAHUA
SEGUIMIENTO A LA MATRIZ DE INDICADORES PARA RESULTADOS
Mes de Febrero del 2022

104 - SECRETARIA DE INNOVACION Y DESARROLLO ECONOMICO
2P009L1 - PLANEACIÓN, EVALUACIÓN Y CONDUCCIÓN DEL DESARROLLO ECONÓMICO

| Objetivos | | Indicador | | | | | | Meta | | Avances del Indicador | | | | Medio de Verificación | Supuestos |
|--------------------|------------------------------------|---|-------------------|--|---|----------------------------|--|---------------|--------|-----------------------|----------|-------------------------|----------|--|---|
| Nivel / Referencia | Resumen Narrativo | Nombre del Indicador / Descripción del Indicador | Método de Cálculo | Tipo / Dimensión / Frecuencia/Traectoria | Fórmula / Variables de la Fórmula | Clasificación | Unidad de Medida | Valor Reprog. | Meta | Valor Logrado del mes | Av. Men. | Valor Logrado Acumulado | Av. Acu. | | |
| ACTIVIDAD C0201 | Elaboración de modelos predictivos | Porcentaje de los modelos predictivos funcionando Mide el porcentaje de los modelos predictivos funcionando con respecto a los programados en el año actual. | PORCENTAJE | Gestión Eficiencia Anual ASCENDENTE | (MPFT/MPPT1)*100 MPFT = Modelos predictivos funcionando en el año actual MPPT1 = Modelos predictivos programados en el año actual | ACUMULADO CONSTANTE | Modelos predictivos Modelos predictivos | 8.00 | 100.00 | 0.00 | 0.00 | 0.00 | 0.00 | MEDIO PÚBLICO-En la Dirección de Gestión Estratégica y Eficacia Institucional, ubicada en el edificio de la Secretaría de Innovación y Desarrollo Económico del Gobierno del Estado de Chihuahua. Contacto a través del número telefónico 614-4423300; o bien en el hipervínculo: http://www.chihuahua.com.mx/pbr.php -- | Se cuentan con las herramientas necesarias para la elaboración de los modelos predictivos |

Justificación : La elaboración de modelos predictivos, están programados a partir del mes de marzo del 2022.

Observaciones :


| | | | | | | | | | | | | | | | |
|-----------------|---|--|------------|-------------------------------------|---|----------------------------|--|--------|--------|------|------|-------|-------|--|---|
| ACTIVIDAD C0202 | Atención a las y los usuarios con información socio-económica | Porcentaje de las y los usuarios atendidos Mide el porcentaje de las y los usuarios atendidos con respecto a los programados en el año actual | PORCENTAJE | Gestión Eficiencia Anual ASCENDENTE | (LUAT/LUPT1)*100 LUAT = Las y los usuarios atendidos en el año actual LUPT1 = Las y los usuarios programados en el año actual | ACUMULADO CONSTANTE | Las y los usuarios Las y los usuarios | 200.00 | 100.00 | 9.00 | 4.50 | 26.00 | 13.00 | MEDIO PÚBLICO-En la Dirección de Gestión Estratégica y Eficacia Institucional, ubicada en el edificio de la Secretaría de Innovación y Desarrollo Económico del Gobierno del Estado de Chihuahua. Contacto a través del número telefónico 614-4423300; o bien en el hipervínculo: http://www.chihuahua.com.mx/pbr.php -- | Las y los usuarios solicitan información socioeconómica |
|-----------------|---|--|------------|-------------------------------------|---|----------------------------|--|--------|--------|------|------|-------|-------|--|---|

Justificación :

Observaciones :

Observaciones Generales del Programa Presupuestario en el Período

Responsable del Programa



Daniel Benitez Rojas
 Director Administrativo

GOBIERNO DEL ESTADO DE CHIHUAHUA
SEGUIMIENTO A LA MATRIZ DE INDICADORES PARA RESULTADOS
Mes de Febrero del 2022

| 104 - SECRETARIA DE INNOVACION Y DESARROLLO ECONOMICO | | | | | | | | | | | | | | | |
|--|-------------------|--|-------------------|--|-----------------------------------|---------------|------------------|---------------|------|-----------------------|----------|-------------------------|----------|-----------------------|-----------|
| 2P009L1 - PLANEACIÓN, EVALUACIÓN Y CONDUCCIÓN DEL DESARROLLO ECONÓMICO | | | | | | | | | | | | | | | |
| Objetivos | | Indicador | | | | | | Meta | | Avances del Indicador | | | | Medio de Verificación | Supuestos |
| Nivel / Referencia | Resumen Narrativo | Nombre del Indicador / Descripción del Indicador | Método de Cálculo | Tipo / Dimensión / Frecuencia/Traectoria | Fórmula / Variables de la Fórmula | Clasificación | Unidad de Medida | Valor Reprog. | Meta | Valor Logrado del mes | Av. Men. | Valor Logrado Acumulado | Av. Acu. | | |

Responsable del Ente Público

María Angélica Granados Trespalacios
 Secretaria de Innovación y Desarrollo Económico